

## Анализ итогов самообследования образовательных организаций Мегино-Кангаласского улуса за 2025 календарный год

### Пояснительная записка

Одной из оценочных процедур МКУ «Мегино-Кангаласское районное управление образования», направленных на совершенствование качества образования и управления образовательной деятельностью образовательных организаций, является анализ результатов самообследований.

Проверка осуществлялась в соответствии с нормативными документами:

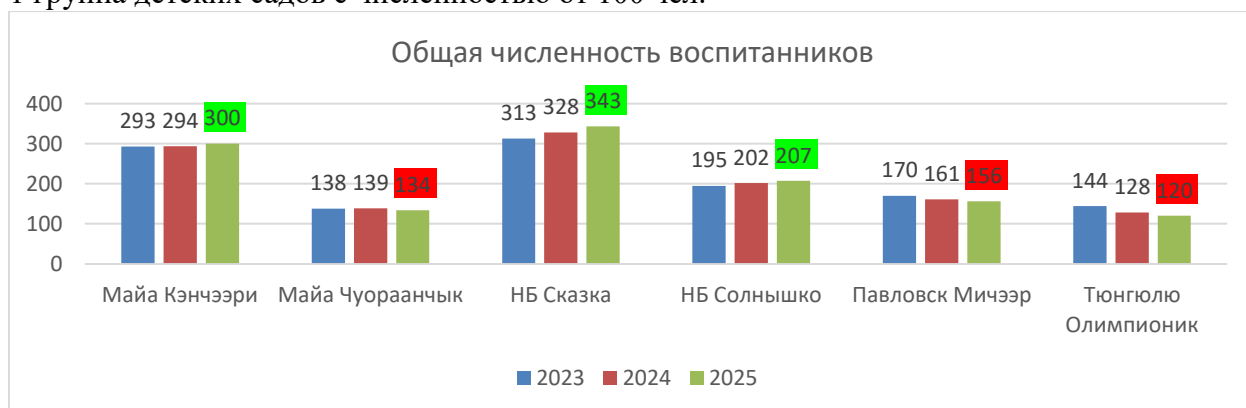
- пункт 2 статьи 29 Федерального закона Российской Федерации от 29 декабря 2012 года № 273-ФЗ «Об образовании в Российской Федерации», в соответствии с которым «образовательные организации обеспечивают открытость и доступность отчета о результатах самообследования», который в соответствии с пунктом 3 статьи 28 данного закона предоставляют учредителю и общественности;
- приказ от 14.06.2013 г. № 462 (зарегистрирован Минюст РФ 27.06. 2013 г. Регистрационный №28908) Министерства образования и науки Российской Федерации «Об утверждении Порядка проведения самообследования образовательной организацией» с изменениями и дополнениями от 14.12.2017 г. №1218 «О внесении изменений в Порядок проведения самообследования образовательных организаций» (далее — Порядок) определил правила, объекты оценки, форму и сроки представления результатов самообследования;
- приказ Министерства образования и науки РФ от 10 декабря 2013 г. N 1324 «Об утверждении показателей деятельности образовательной организации, подлежащей самообследованию» с изменениями и дополнениями от 15.02.2017 г.

Целями проведения самообследования являются обеспечение доступности и открытости информации о деятельности организации, а также подготовка отчета о результатах самообследования.

## I. ДЕТСКИЕ ОБРАЗОВАТЕЛЬНЫЕ УЧРЕЖДЕНИЯ

### Численность воспитанников:

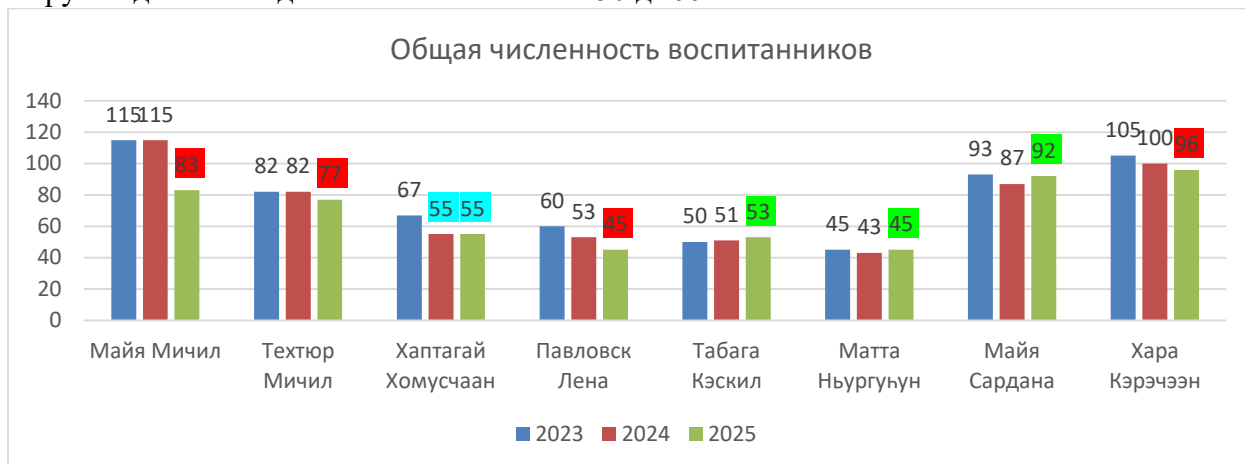
1 группа детских садов с численностью от 100 чел.



**Вывод:** увеличение численности воспитанников наблюдается в МБДОУ «Майинский ЦРР – детский сад «Кэнчээри» с 294 до 300, МБДОУ «Нишне-Бестяхский детский сад «Сказка» с 328 до 343, МБДОУ МБДОУ «Нишне-Бестяхский детский сад «Солнышко» с 202 до 207. Понижение численности воспитанников наблюдается в МБДОУ «Майинский детский сад

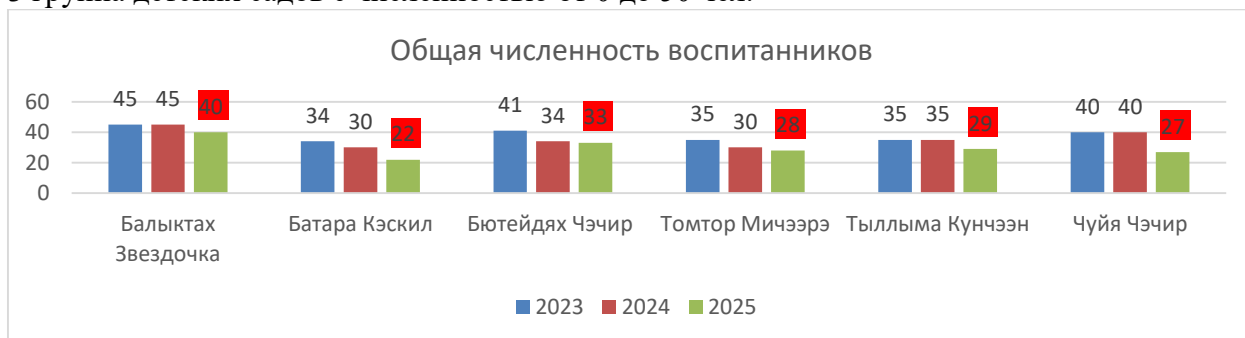
«Чуораанчык» с 139 до 134, МБДОУ «Павловский детский сад «Мичээр» с 161 до 156, МБДОУ «Тюнгюлюнский ЦРР – детский сад «Олимпионик» с 128 до 120.

2 группа детских садов с численностью от 50 до 99 чел.



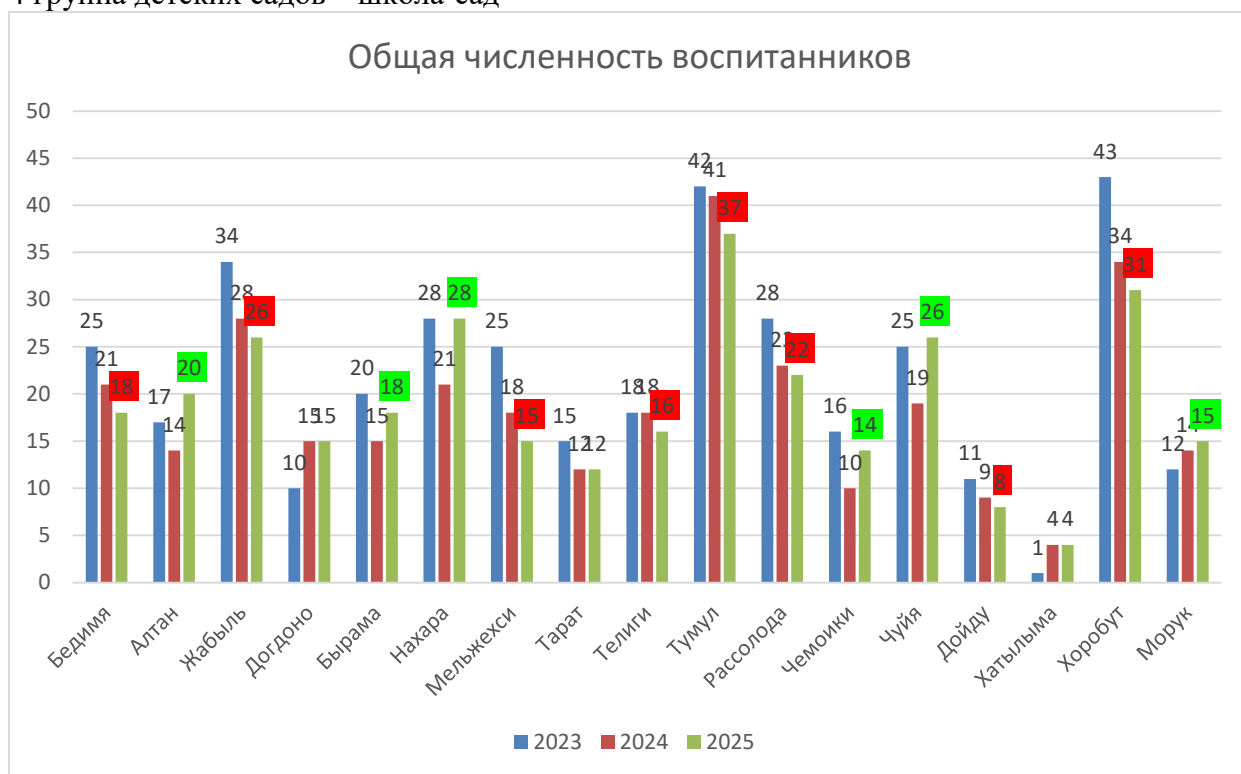
**Вывод:** увеличение численности воспитанников наблюдается в данной группе наблюдается в трех учреждениях: МБДОУ «Табагинский детский сад «Кэскил» с 51 до 53, МБДОУ «Маттинский детский сад «Ньургунун» с 43 до 45 и МБДОУ «Майинский ЦРР – детский сад «Сардана с 87 до 92. У остальных учреждений – понижение, кроме МБДОУ «Хаптагайский ЦРР – детский сад «Хомусчаан», число воспитанников остается прежним с 2024 года - 55.

3 группа детских садов с численностью от 0 до 50 чел.



**Вывод:** в данной группе наблюдается уменьшение численности воспитанников.

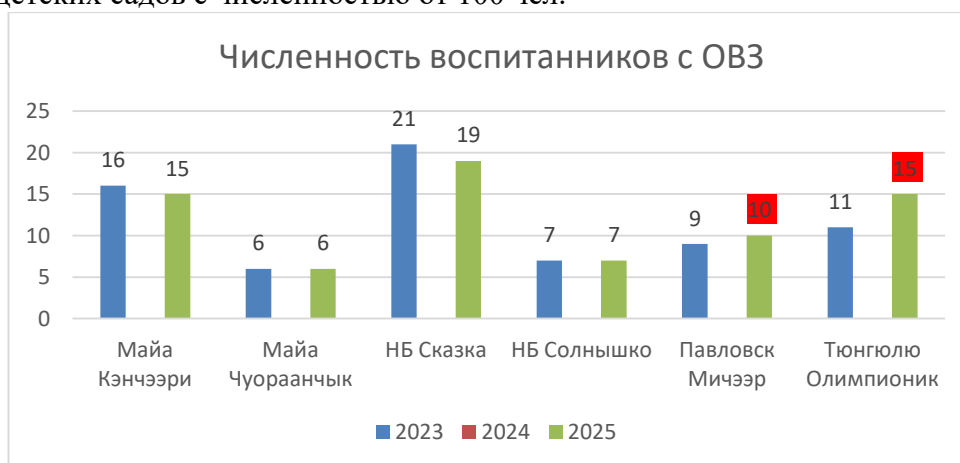
#### 4 группа детских садов – школа-сад



**Вывод:** увеличение численности воспитанников наблюдается в Алтанской, Нахаринский Чуйинской и Морукской СОШ, а также в Быраминской ООШ. Уменьшение в Бедиминской, Жабыльской, Мельжехсинской, Телигинской, Рассолодинской и Хоробутской СОШ, а также в Дойдунской НООШ. Без изменений по сравнению с прошлым годом – Догдогинской. Таратской ООШ, Хатылыминской ШС.

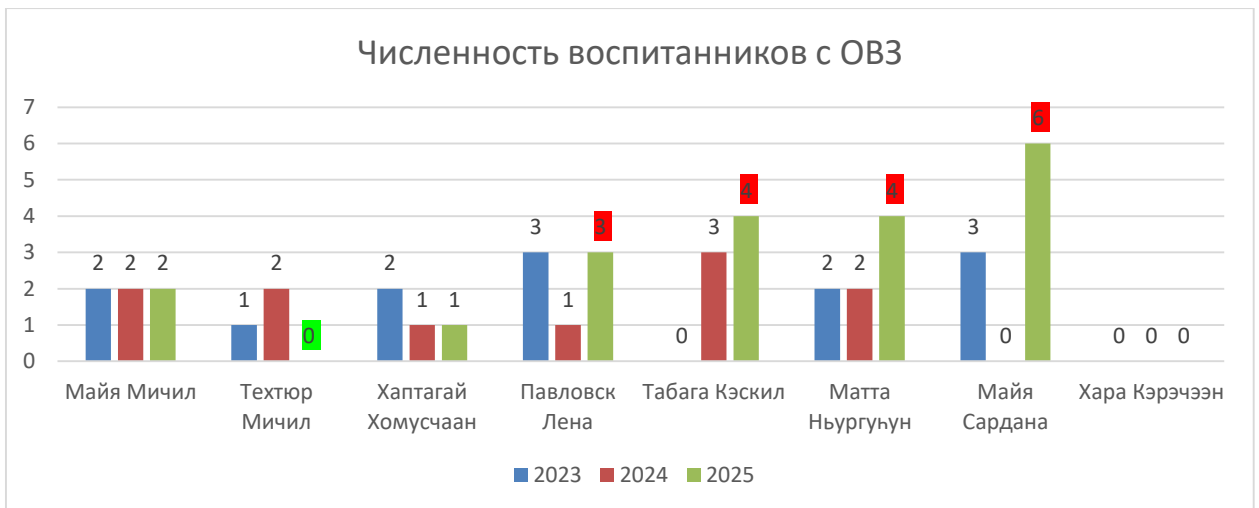
#### Численность воспитанников с ОВЗ:

##### 1 группа детских садов с численностью от 100 чел.



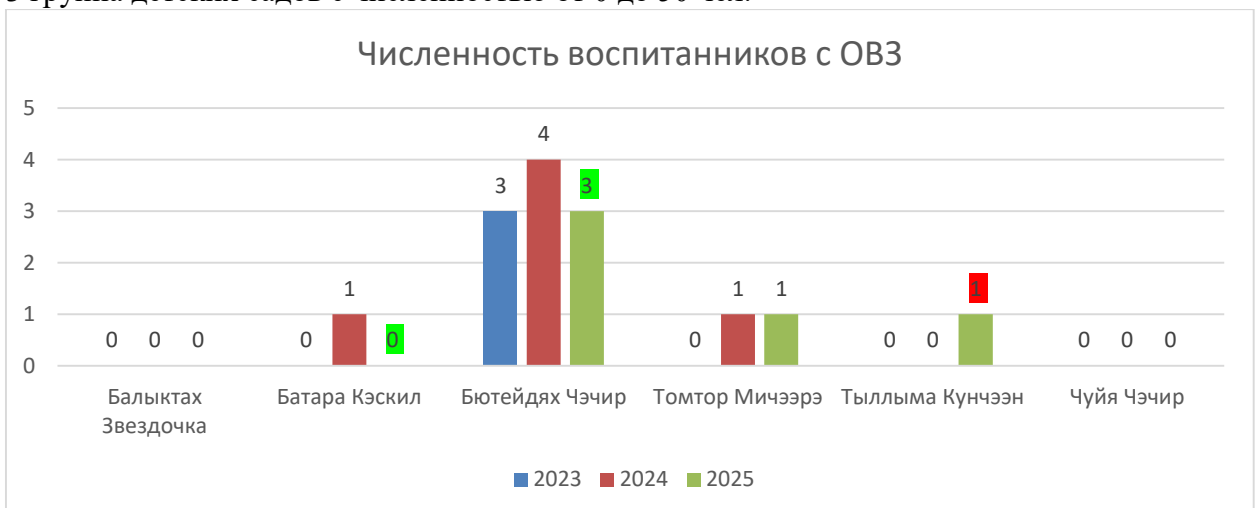
**Вывод:** увеличение численности воспитанников с ОВЗ наблюдается в МБДОУ «Павловский ЦРР – детский сад «Мичээр» и МБДОУ «Тюнгиюлюнский ЦРР – детский сад «Олимпионик», в остальных, кроме МБДОУ «Нижне-Бестяхский детский сад «Солнышко» - уменьшение.

##### 2 группа детских садов с численностью от 50 до 99 чел.



**Вывод:** увеличение численности воспитанников с ОВЗ наблюдается в МБДОУ «Павловский детский сад «Лена», МБДОУ «Таблагинский «Кэскил», МБДОУ «Маттинский детский сад «Ньургунун» и МБДОУ «Майинский ЦРР детский сад «Сардана», а уменьшение в МБДОУ «Техтюрский ЦРР детский сад «Мичил». В остальных учреждениях – без изменений по сравнению с 2024 г.

3 группа детских садов с численностью от 0 до 50 чел.



**Вывод:** увеличение численности воспитанников с ОВЗ наблюдается в МБДОУ «Тыллыминский детский сад «Кунчээн» до 1. В МБДОУ «Батаринский детский сад «Кэскил» - уменьшение до 0. В остальных – без изменений.

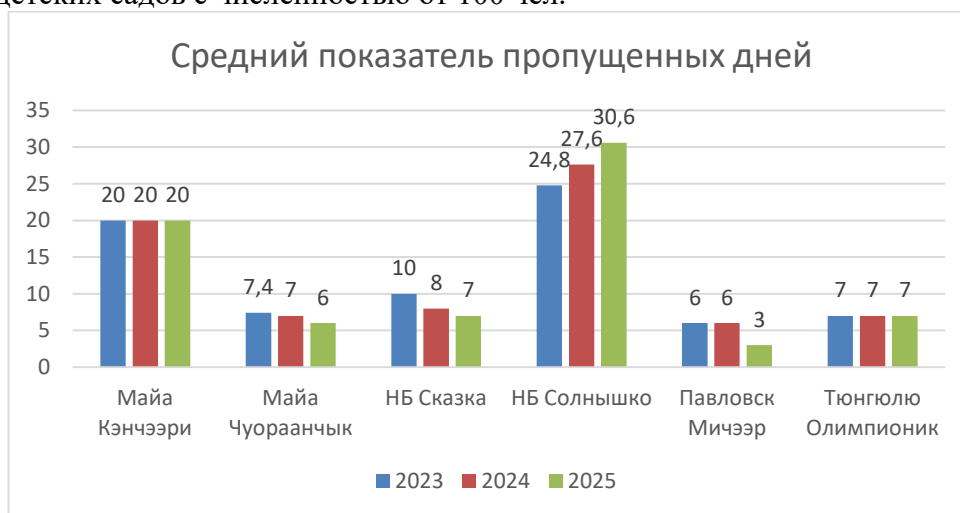
4 группа детских садов – школа-сад



**Вывод:** в Тумульской СОШ наблюдается уменьшение численности воспитанников с ОВЗ с 2 до 1. В остальных – без изменений.

#### Средний показатель пропущенных дней:

1 группа детских садов с численностью от 100 чел.



**Вывод:** В МБДОУ «Нижне-Бестяхский детский сад «Солнышко» увеличились средние показатели пропущенных дней с 27,6 до 30,6. Уменьшение в 3 учреждениях – МБДОУ «Майинский детский сад «Чуораанчык», МБДОУ «Нижне-Бестяхский детский сад «Сказка», МБДОУ «Павловский ЦРР детский сад «Мичээр».

2 группа детских садов с численностью от 50 до 99 чел.



**Вывод:** в данной категории увеличение наблюдается в МБДОУ «Табагинский детский сад «Кэскил». В остальных – без изменений.

3 группа детских садов с численностью от 0 до 50 чел.



**Вывод:** в МБДОУ «Батаринский детский сад «Кэскил» и МБДОУ «Тыллыминский детский сад «Кунчээн» средние показатели пропущенных дней уменьшились.

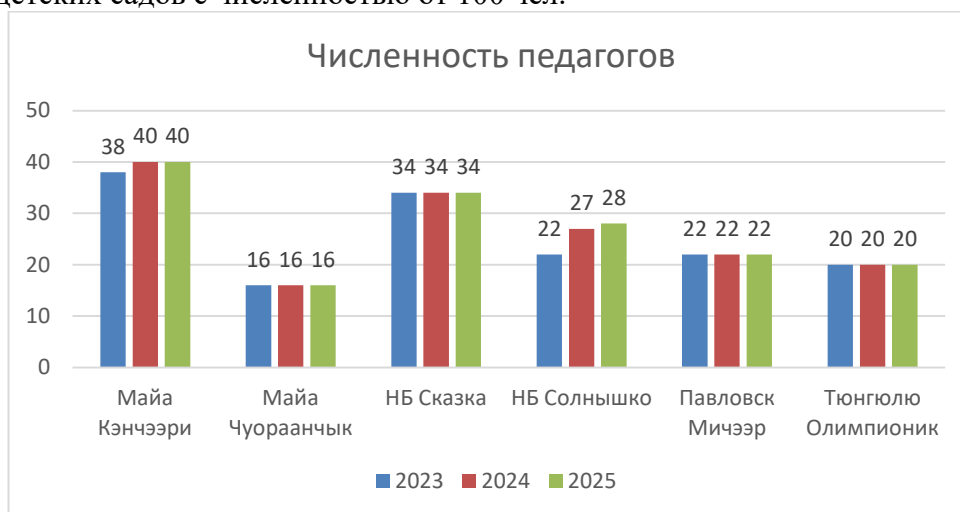
4 группа детских садов – школа-сад.



**Вывод:** резкое увеличение в Чуйинской СОШ, в трех СОШ Мельжехсинской, Рассолодинской и Хоробутской не столь резкое, но увеличение среднего показателя наблюдается. Уменьшение в Бедиминской, Жалыбыльской и Телигинской СОШ, также в Догдогинской ООШ.

## Численность педагогических работников:

1 группа детских садов с численностью от 100 чел.



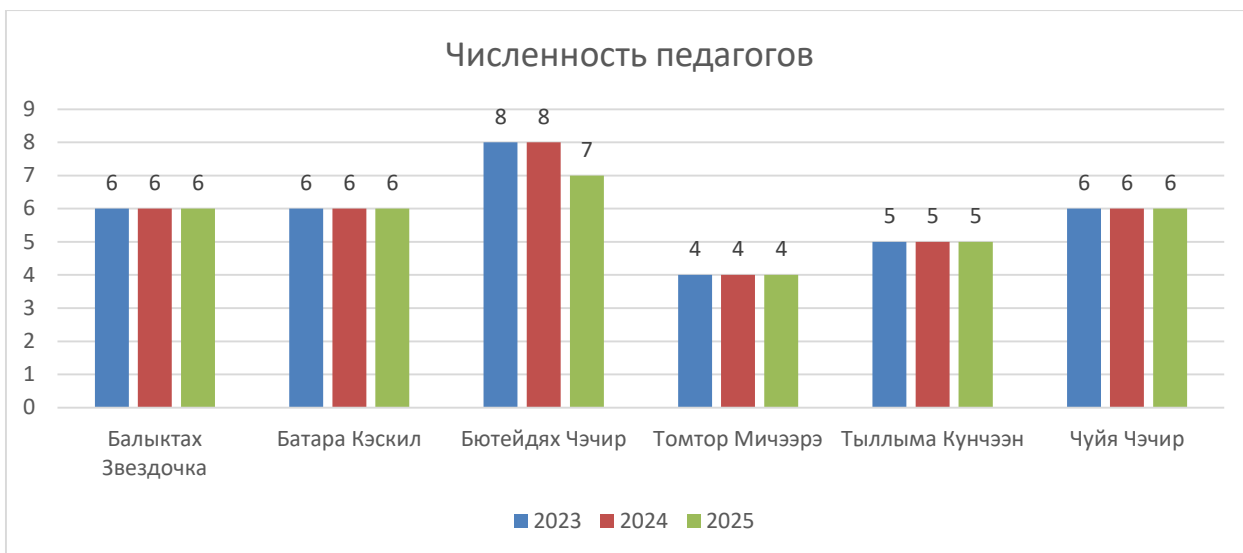
**Вывод:** незначительное увеличение численности педагогических работников МБДОУ «нижне-Бестяхский детский сад «Солнышко».

2 группа детских садов с численностью от 50 до 99 чел.



**Вывод:** в данной категории учреждений увеличение только в МБДОУ «Табагинский детский сад «Кэскил» с 7 до 12 педагогических работников.

3 группа детских садов с численностью от 0 до 50 чел.



**Вывод:** на 1 педагогического работника стало меньше в МБДОУ «Бютейдяхский ЦРР детский сад «Чэчир», в остальных - стабильно.

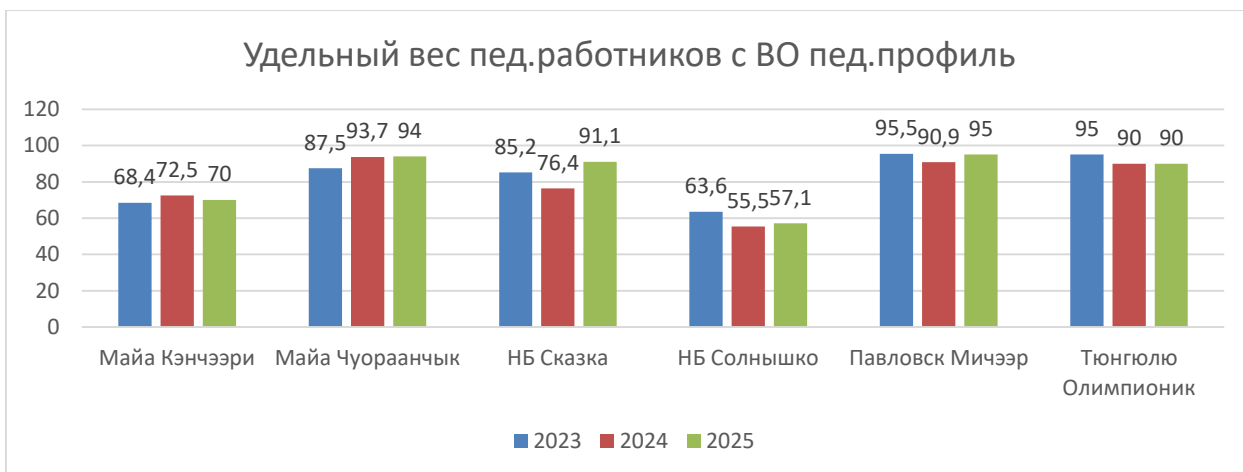
4 группа детских садов – школа-сад.



**Вывод:** уменьшение численности педагогических работников наблюдается в Жабыльской, Мельжексинской СОШ.

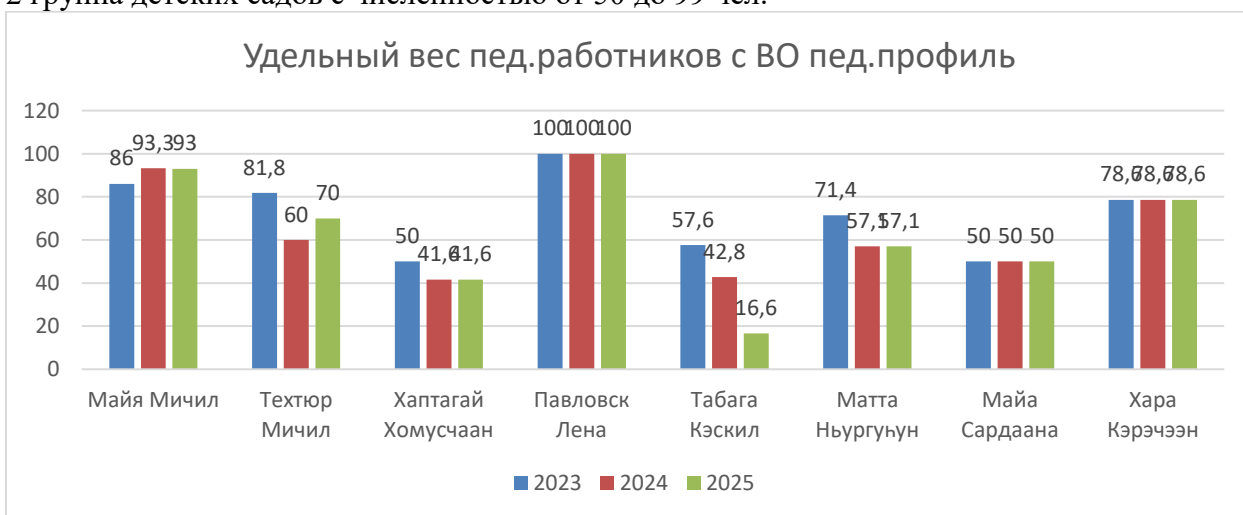
### Численность педагогических работников с высшим образованием по педагогическому профилю:

1 группа детских садов с численностью от 100 чел.



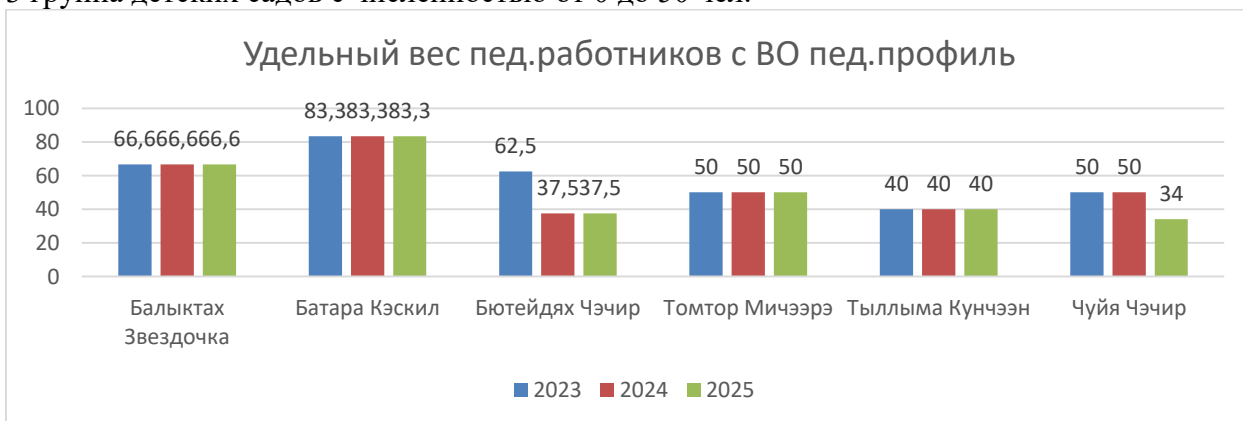
**Вывод:** увеличение в МБДОУ «Майинский детский сад «Чуораанчык», МБДОУ «Нижне-Бестяхский детский сад «Сказка» и «Солнышко», МБДОУ «Павловский ЦРР детский сад «Мичээр». Уменьшение в МБДОУ «Майинский ЦРР – детский сад «Кэнчээри».

2 группа детских садов с численностью от 50 до 99 чел.



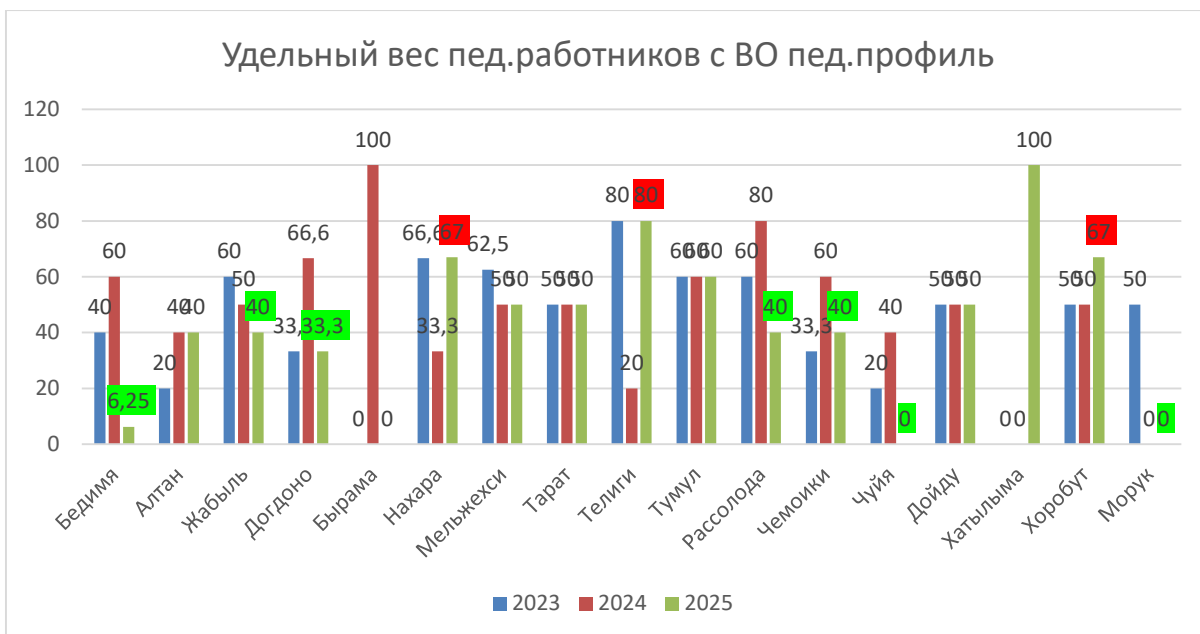
**Вывод:** увеличение в МБДОУ «Техтюрский ЦРР детский сад «Мичил». Уменьшение в МБДОУ «Табагинский детский сад «Кэскил».

3 группа детских садов с численностью от 0 до 50 чел.



**Вывод:** уменьшение наблюдается только в МБДОУ «Чуйинский «Чэчир» до 34.

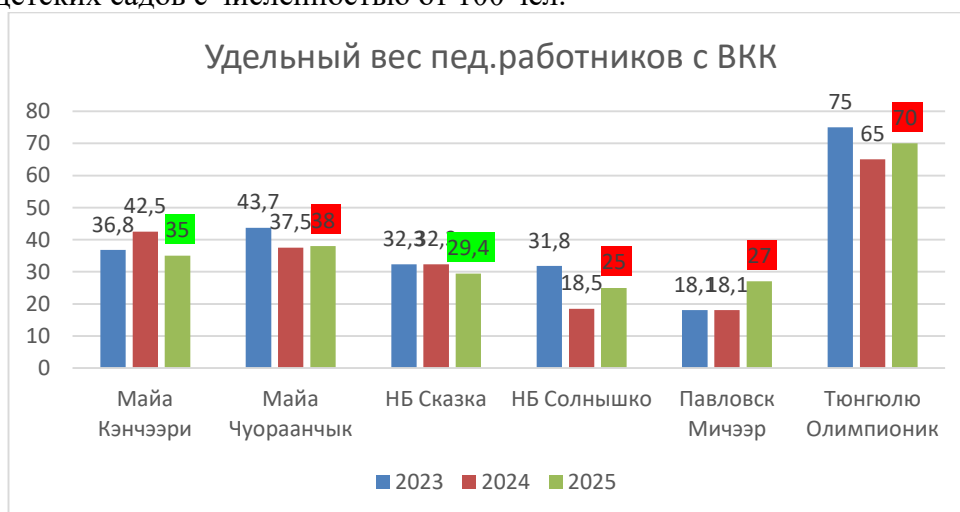
4 группа детских садов – школа-сад.



**Вывод:** увеличение в трех СОШ – Нахаринский, Телигинский и Хоробутский. Снижение в шести учреждениях – Бедиминская, Жабыльская, Догдогинская, Рассолодинская, Чемоикинская, Чуйинская и Морукская.

### Численность педагогических работников с квалификационными категориями:

1 группа детских садов с численностью от 100 чел.



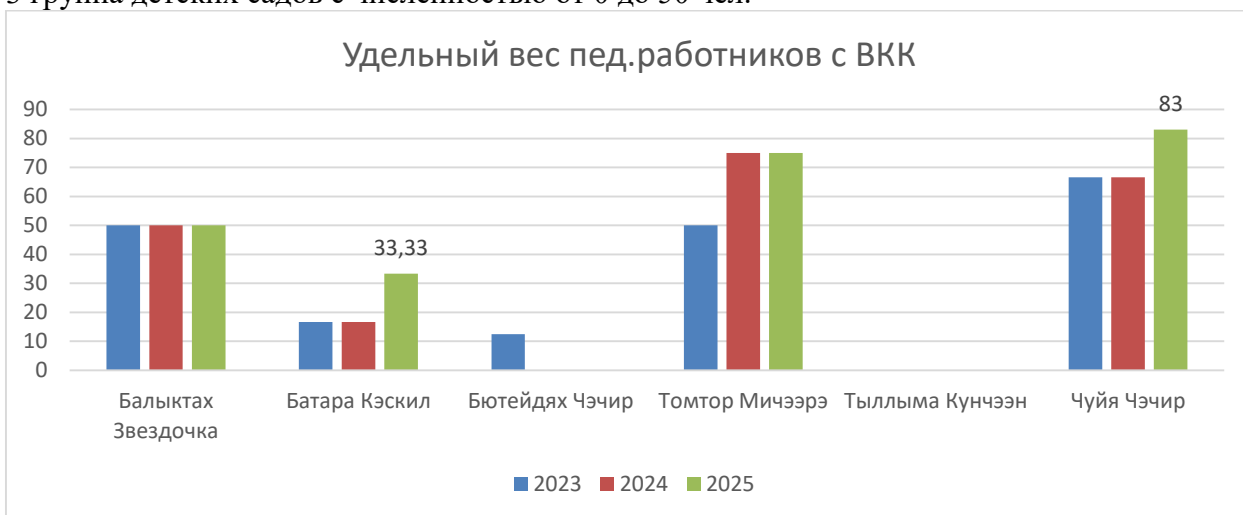
**Вывод:** увеличение в МБДОУ «Майинский ЦРР детский сад «Мичил», Нижне-Бестяхский детский сад «Солнышко», Павловский детский сад «Мичээр» и Тюнгюлюнский «Олимпионик», а уменьшение процента в МБДОУ «Майинский ЦРР детский сад «Кэнчээри», незначительное в МБДОУ «Нижне-Бестяхский детский сад «Сказка».

2 группа детских садов с численностью от 50 до 99 чел.



**Вывод:** увеличение процента педагогических работников с высшей квалификационной категорией наблюдается в МБДОУ «Төхтюрский ЦРР детский сад «Мичил», Табагинский детский сад «Кэскил» и Харанский детский сад «Кэрэчээн». Падение процента ни в одном из учреждений.

3 группа детских садов с численностью от 0 до 50 чел.



**Вывод:** в МБДОУ «Батаринский детский сад «Кэскил» и Чуйинский детский сад «Чэчир» - увеличился процент педагогов с высшей квалификационной категорией.

4 группа детских садов – школа-сад.



**Вывод:** увеличение в Нахаринской и Мельжехсинской СОШ. Уменьшение в Жабыльской СОШ. Быраминской ООШ, Чуйинской СОШ, Хатылыминской ШС, Таратской ООШ, Хоробутской и Морукской СОШ по 0 с 2023 года.

1 группа детских садов с численностью от 100 чел.



**Вывод:** Незначительные увеличения в МБДОУ «Павловский ЦРР «Мичээр» с 40,9 до 41 %, а падения в МБДОУ «Майинский ЦРР детский сад «Кэнчээри», Нижне-Бестяхский детский сад «Солнышко» и Тюнгиюлюнский «Олимпионик». Стабильные показатели за последние три года в МБДОУ «Майинский ЦРР «Чуораанчык».

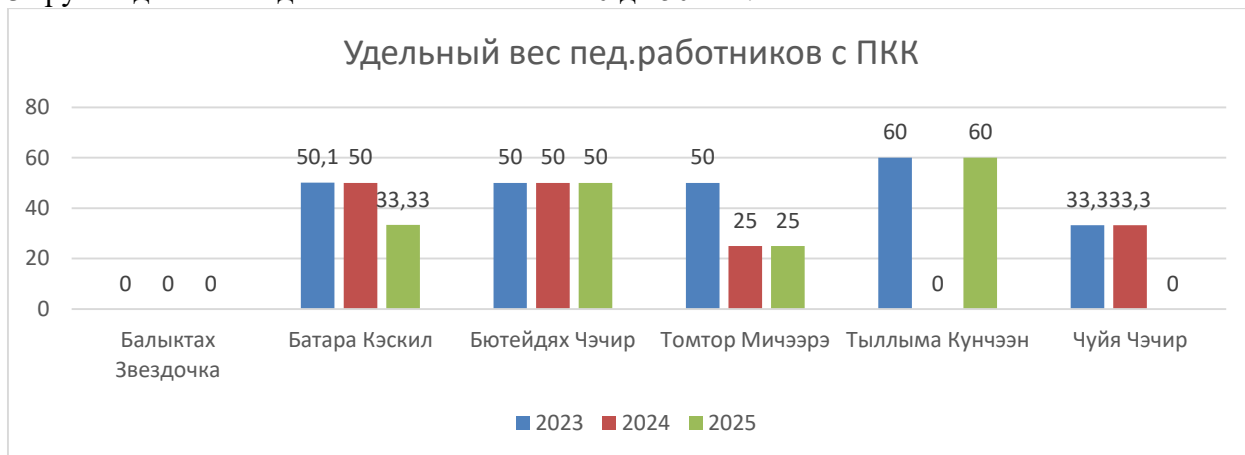
2 группа детских садов с численностью от 50 до 99 чел.



**Вывод:** увеличение % в МБДОУ «Тэхтюрский ЦРР детский сад «Мичил», Павловский детский сад «Лена», Табагинский детский сад «Кэскил». Падение % наблюдается в

МБДОУ «Хаптагайский ЦРР детский сад «Хомусчаан» и Майинский детский сад «Сардана». В МБДОУ «Харанский детский сад «Кэрэчээн» - стабильно три последние годы.

3 группа детских садов с численностью от 0 до 50 чел.



**Вывод:** уменьшение в МБДОУ «Батаринский детский сад «Кэскил» и Чуйинский детский сад «Чэчир». Резкое увеличение до 60% в МБДОУ «тыллыминский детский сад «Кунчээн». Данное обстоятельство было в 2023 году.

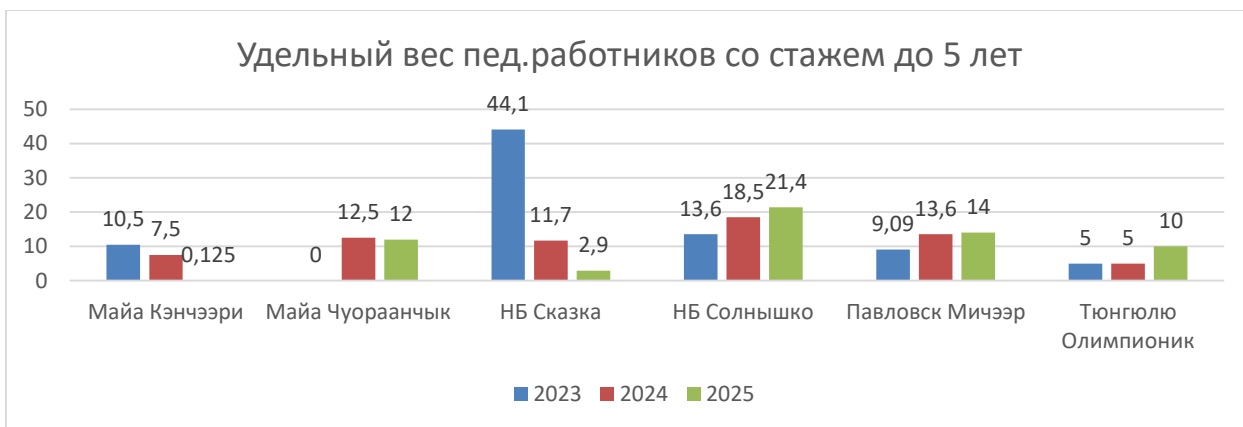
4 группа детских садов – школа-сад



**Вывод:** увеличение в Жабыльской и Мельжехсинской СОШ. Уменьшение в Нахаринской СОШ.

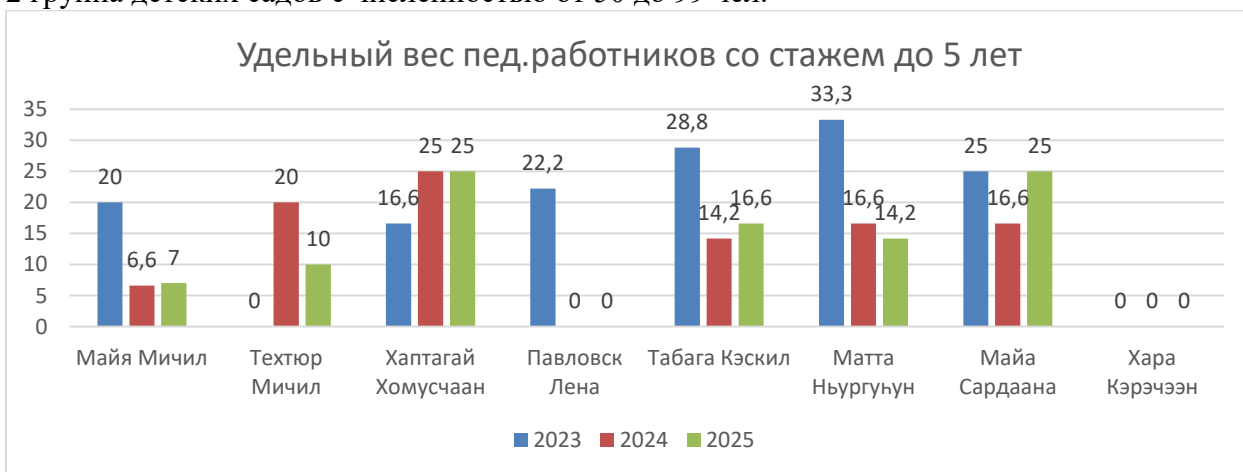
**Численность педагогических работников со стажем:**

1 группа детских садов с численностью от 100 чел.



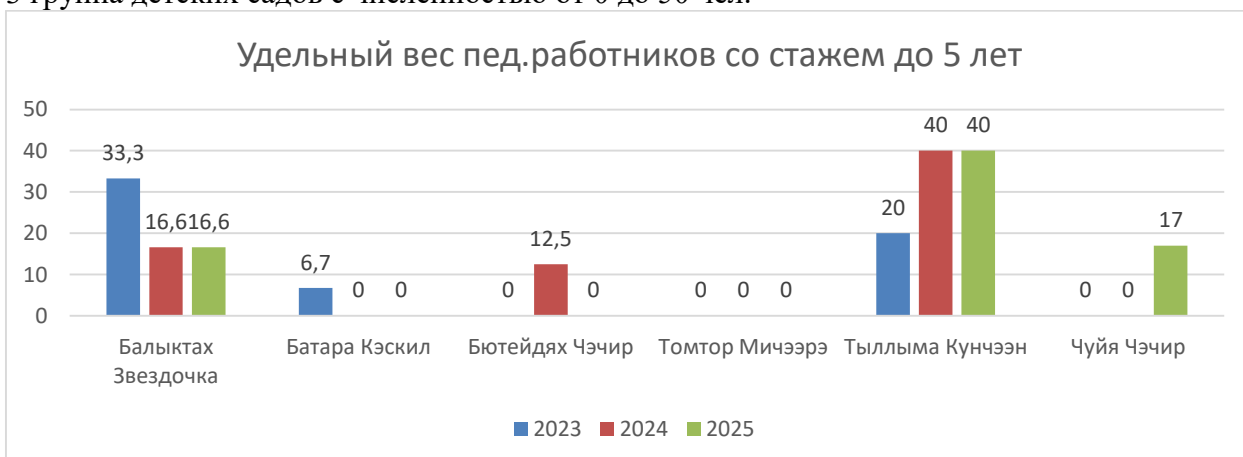
**Вывод:** увеличение удельного веса педагогических работников со стажем до 5 лет наблюдается в МБДОУ «Нижне-Бестяхский детский сад «Солнышко» и Тюнгилюнский детский сад «Олимпионик», незначительно в Павловском детском саду «Мичээр». Уменьшение в МБДОУ «Майинский ЦРР детский сад «Кэнчээри», Нижне-Бестяхский детский сад «Сказка».

2 группа детских садов с численностью от 50 до 99 чел.



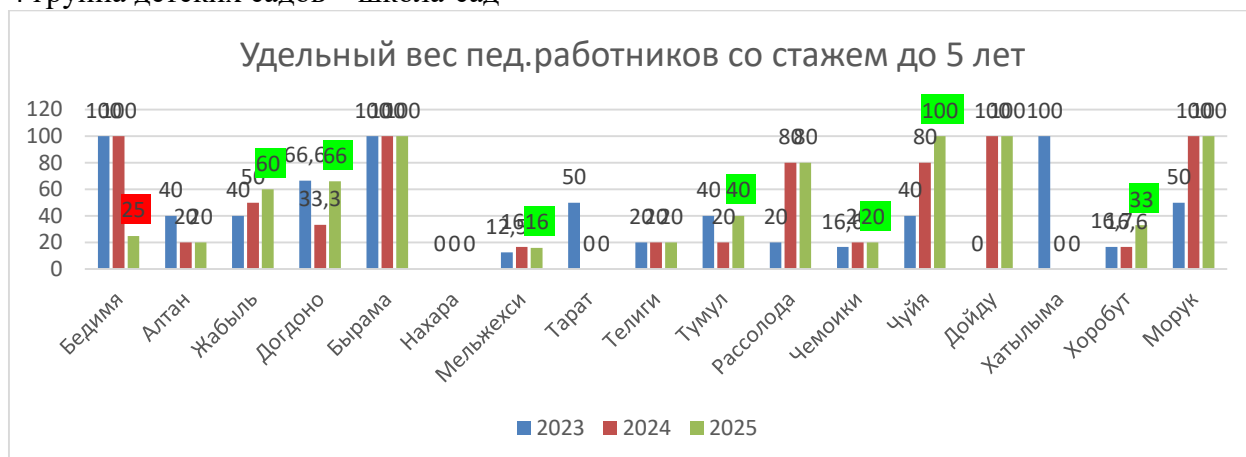
**Вывод:** уменьшение в МБДОУ «Техтюрский ЦРР детский сад «Мичил», Маттинский детский сад «Ньургунун». Увеличение же в МБДОУ «Майинский ЦРР детский сад «Мичил» (незначительно), Табагинский детский сад «Кэскил» и Майинский ЦРР детский сад «Сардана».

3 группа детских садов с численностью от 0 до 50 чел.



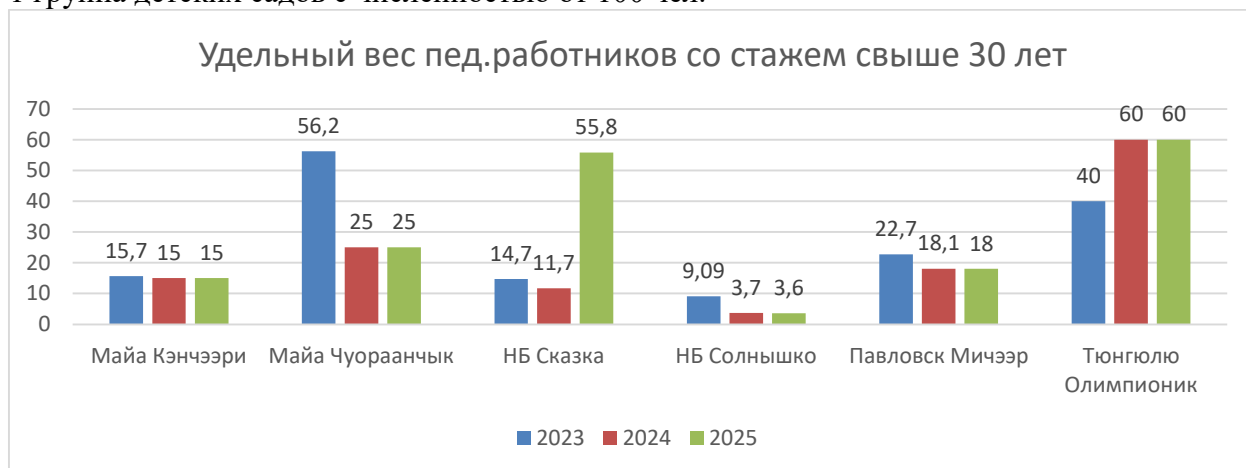
**Вывод:** увеличение только в МБДОУ «Чуйинский детский сад «Чэчир» до 17. Падение процента в МБДОУ «Бютейдяхский ЦРР детский сад «Чэчир».

#### 4 группа детских садов – школа-сад



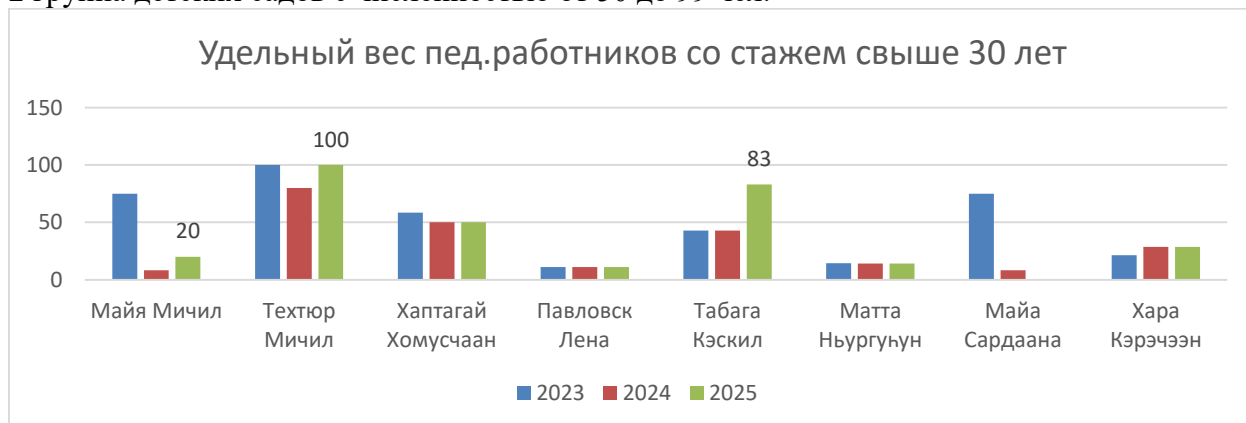
**Вывод:** увеличение в Жабыльской, Мельжехсинской, Чемоикинской, Чуйинской и Хоробутской СОШ, Догдогинской и Тумульской ООШ. Падение процента в Бедиминской СОШ.

#### 1 группа детских садов с численностью от 100 чел.



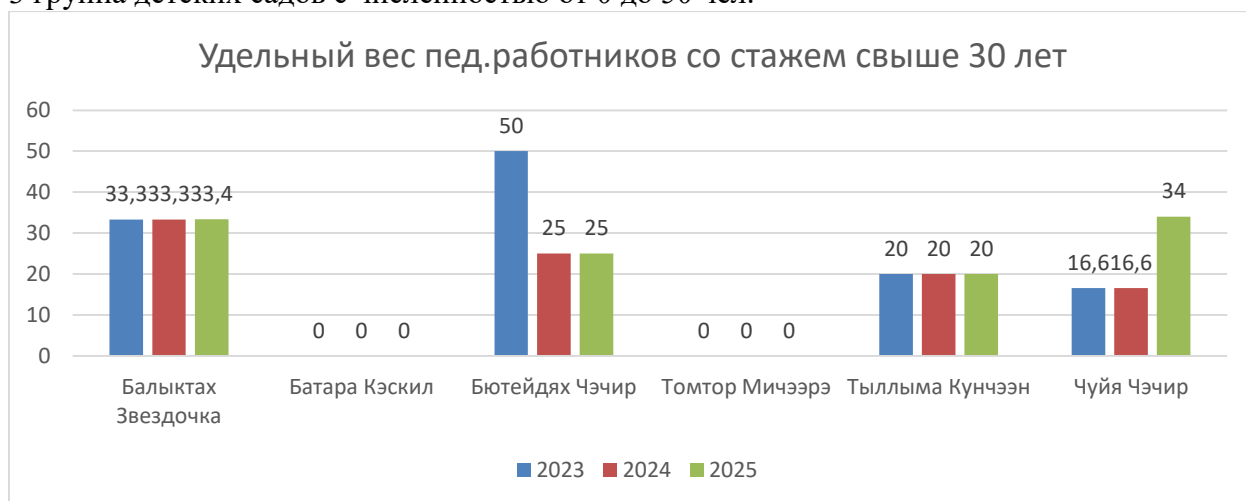
**Вывод:** увеличение процента педагогических работников со стажем свыше 30 лет наблюдается в МБДОУ «Нижне-Бестяхский детский сад «Сказка». Падение % нет.

#### 2 группа детских садов с численностью от 50 до 99 чел.



**Вывод:** увеличение в трех МБДОУ - «Майинский ЦРР детский сад Мичил», Тэхтюрский ЦРР детский сад «Мичил» и Табагинский детский сад «Кэскил». Падение процента в одном учреждении – Майинском детском саду «Сардана».

3 группа детских садов с численностью от 0 до 50 чел.



**Вывод:** увеличение только в одном учреждении – МБДОУ «Чуйинский детский сад «Чэчир» с 16 до 34 %. В остальных – стабильно с 2023 года, кроме МБДОУ «Бютейдяхский ЦРР детский сад «Чэчир».

4 группа детских садов – школа-сад.



**Вывод:** до 0 упал процент в Жабыльской СОШ и до 16 в Мельжексинской СОШ. В 4 учреждениях педагогов со стажем свыше 30 лет нет с 2023 года.

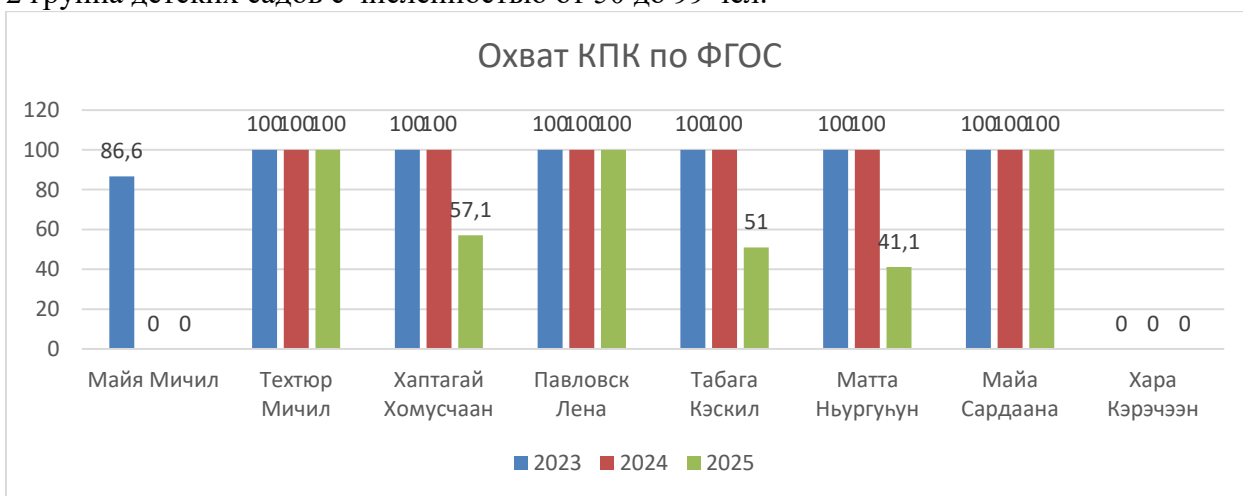
**Охват курсами повышения квалификации:**

1 группа детских садов с численностью от 100 чел.



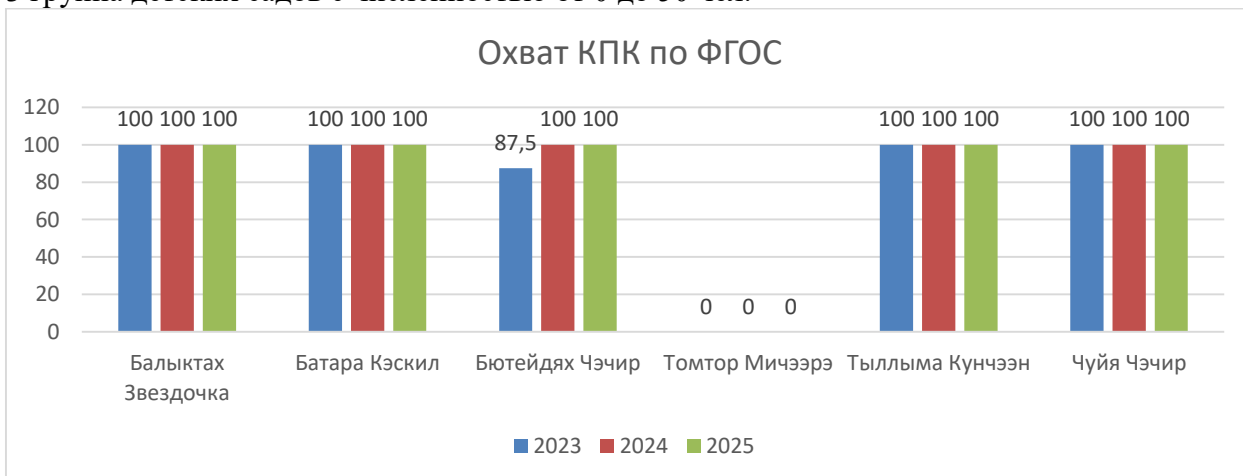
**Вывод:** показатели в данной категории учреждений стабильны с 2023 года.

2 группа детских садов с численностью от 50 до 99 чел.



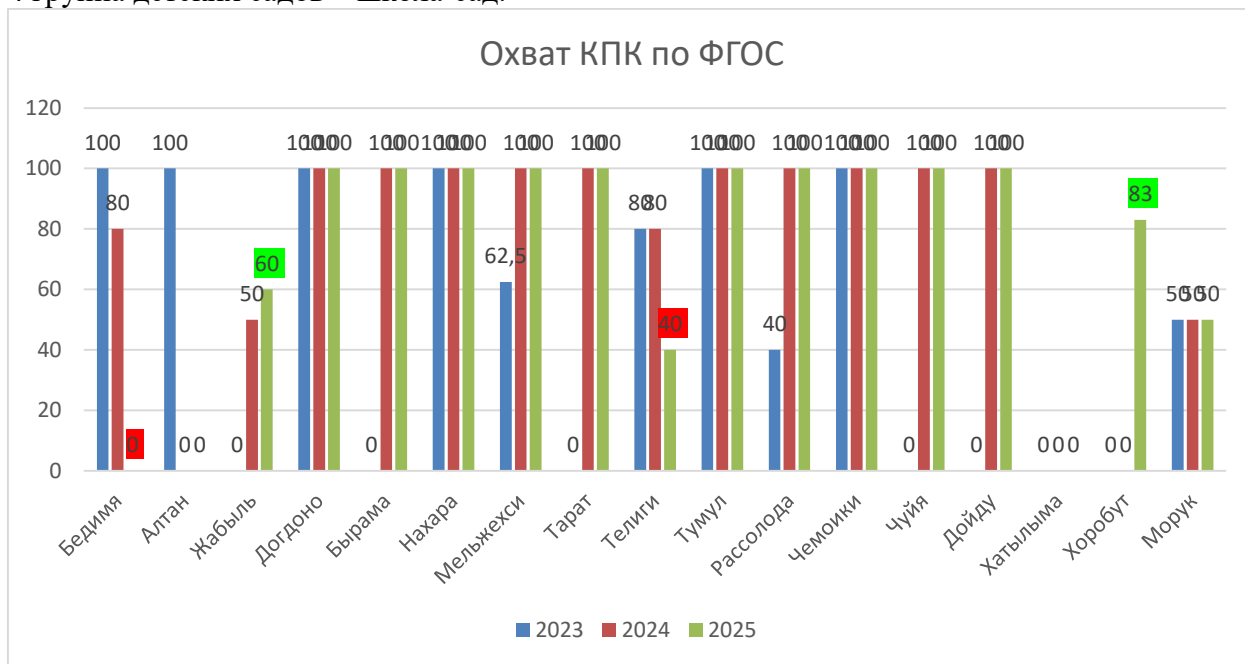
**Вывод:** в МБДОУ «Майинский ЦРР детский сад «Мичил» и МБДОУ «Харанский детский сад «Кэрэчээн» результаты нулевые. Падение в МБДОУ «Хаптагайский ЦРР детский сад «Хомусчаан», Табагинский детский сад «Кэскил» и Маттинский детский сад «Ньургунун». В остальные охваты 100 процентные.

3 группа детских садов с численностью от 0 до 50 чел.



**Вывод:** кроме педагогов в МБДОУ «Томторский детский сад «Мичээрэ», охвачены курсами повышения квалификации по ФГОС.

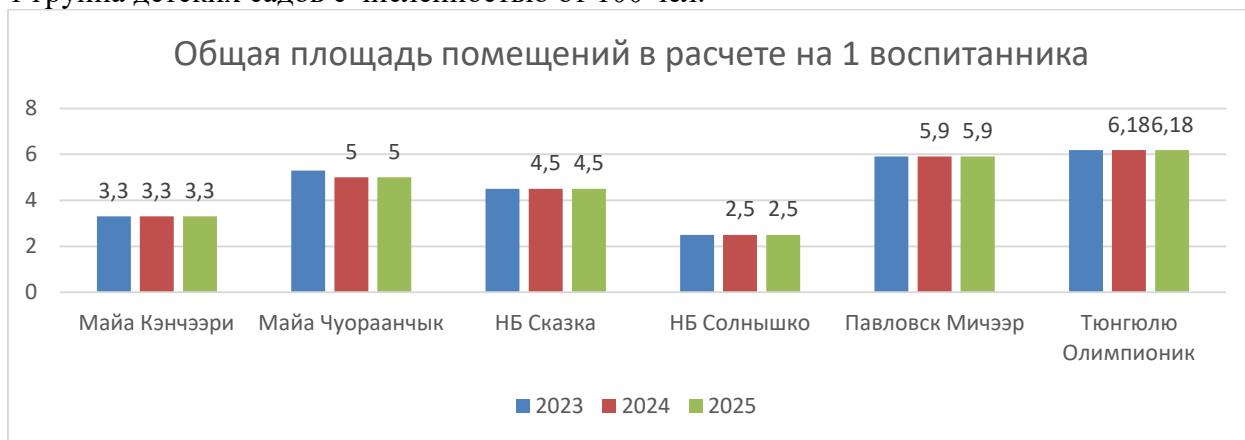
4 группа детских садов – школа-сад.



**Вывод:** падение охвата в Бедиминской СОШ до 0 и Телигинской СОШ до 40. Резкое повышение до 83 % в Хоробутской СОШ, с 50 до 60 – в Жабыльской СОШ.

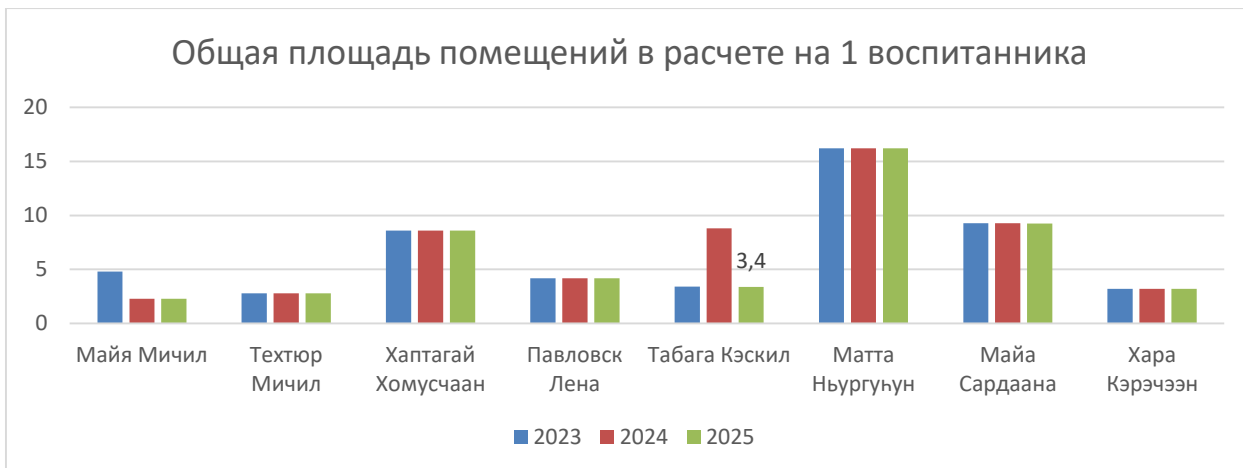
**Инфраструктура**

1 группа детских садов с численностью от 100 чел.



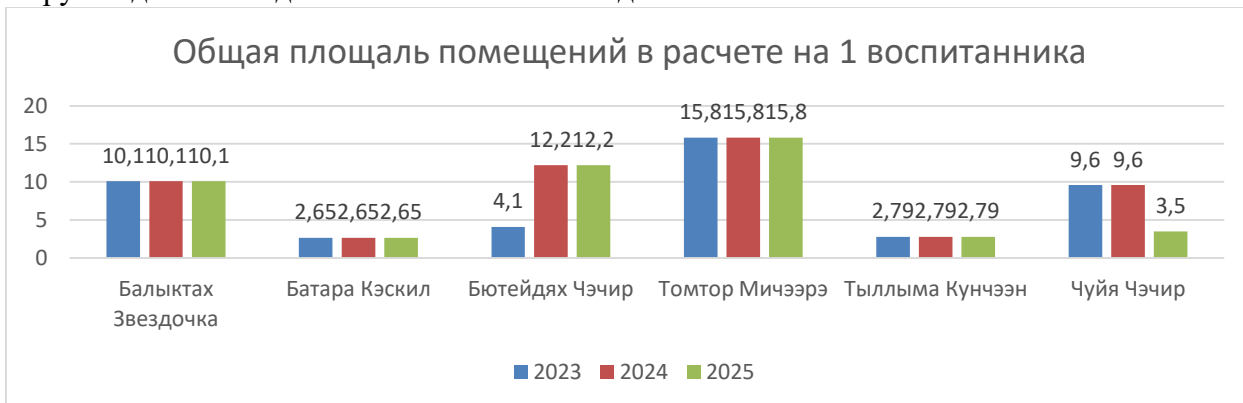
**Вывод:** показатели в учреждениях без изменений.

2 группа детских садов с численностью от 50 до 99 чел.



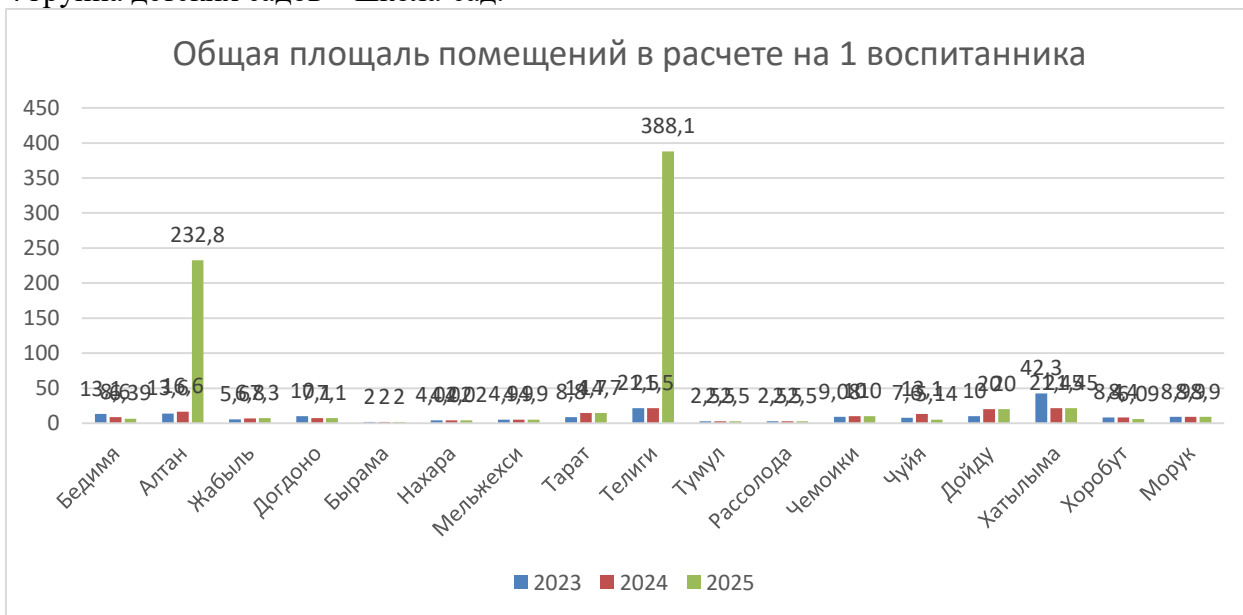
**Вывод:** В МБДОУ «Табагинский детский сад «Кэскил» уменьшилась общая площадь учреждения в расчете на 1 воспитанника по сравнению с прошлым годом.

3 группа детских садов с численностью от 0 до 50 чел.



**Вывод:** уменьшение площади наблюдается в МБДОУ «Чуйинский детский сад «Чэчир» с 9,6 до 3,5 %.

4 группа детских садов – школа-сад.

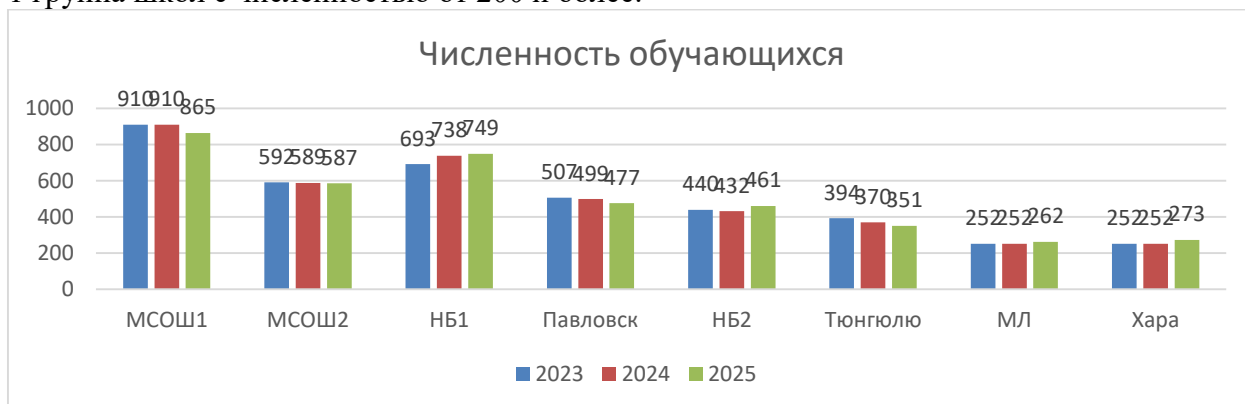


**Вывод:** увеличение зафиксировано в Телигинской и Алданской СОШ. (ПРОВЕРИТЬ ЕЩЕ РАЗ)

## II. ШКОЛЫ

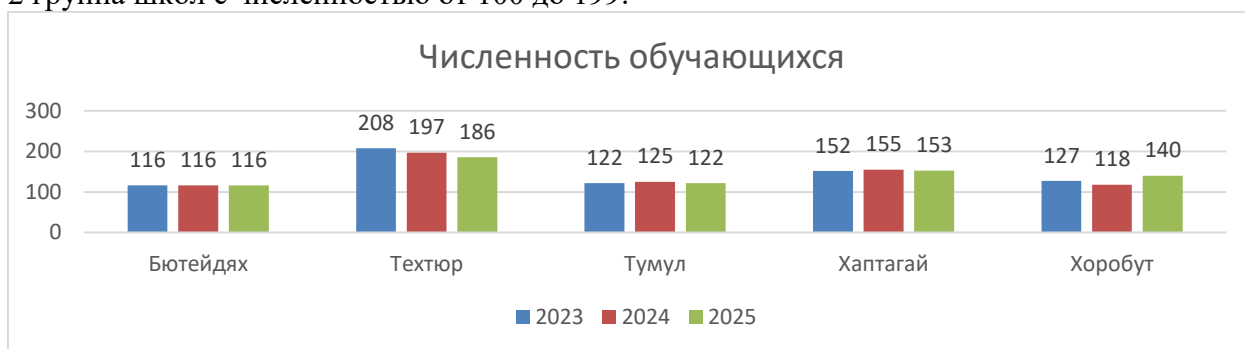
### Численность обучающихся:

1 группа школ с численностью от 200 и более:



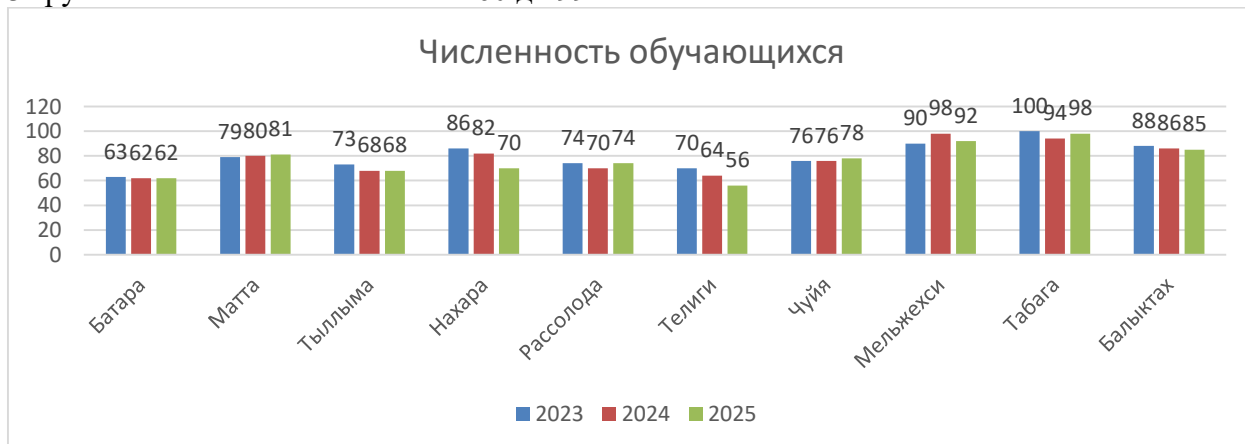
**Вывод:** увеличение численности обучающихся наблюдается в Нижне-Бестяхских СОШ № 1 и № 2, а также в Майинском лицее и Харанской ССОШ. Уменьшение в Майинской СОШ № 1, № 2, Павловской, Тюнгюлюнской СОШ.

2 группа школ с численностью от 100 до 199:



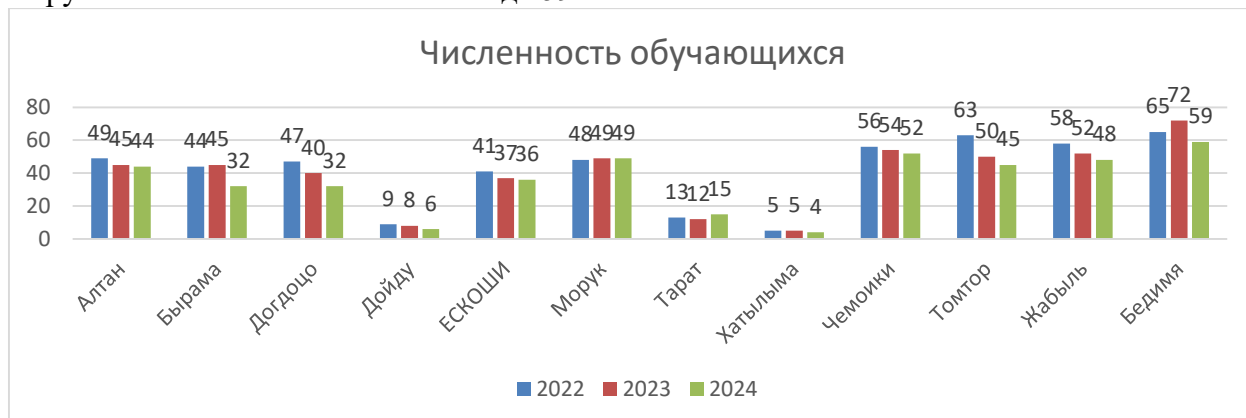
**Вывод:** увеличение численности обучающихся наблюдается в Хоробутской СОШ, а уменьшение в Техтюрской, Тумульской, Хаптагайской СОШ.

3 группа школ с численностью от 60 до 99:



**Вывод:** увеличение наблюдается в Маттинской, Рассолодинской, Табагинской, Чуйинской СОШ. Уменьшение – Нахаринской, Телигинской, Мельжехскинской и Балыктахской СОШ.

4 группа школ с численностью от 1 до 59:



**Вывод:** увеличение в Таратской ООШ, уменьшение в ряде СОШ: Алтанской, Быраминской ООШ, Дойдунской ШС, ЕСКОШИ, Хатылыминской НООШ, Чемоикинской, Томторской, Жабыльской и Бедиминской.

**Качество обучения (успевающие на «4» и «5»):**

1 группа школ с численностью от 200 и более:



**Вывод:** снижение качества обучения в МСОШ №1 и Майинском лицее (незначительно). Повышение в МСОШ № 2, НБСОШ № 1, № 2, Павловской, Тюнгюлюнской и Харанской СОШ.

2 группа школ с численностью от 100 до 199:



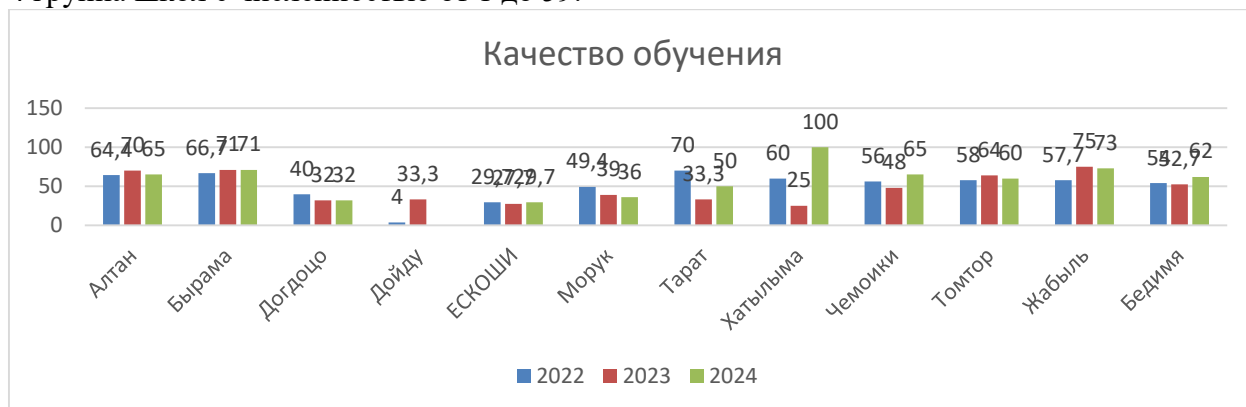
**Вывод:** снижение качества обучения нет. Повышение в Техтюрской, Тумульской, Хаптагайской и Хоробутской школах. В Бютейдахской СОШ повышение на 1 %.

3 группа школ с численностью от 60 до 99:



**Вывод:** качество обучения повысилось в Маттинской, Табагинской и Мельжехсинской СОШ. Снизилось в Тыллыминской Чуйинской, Балыктахской СОШ.

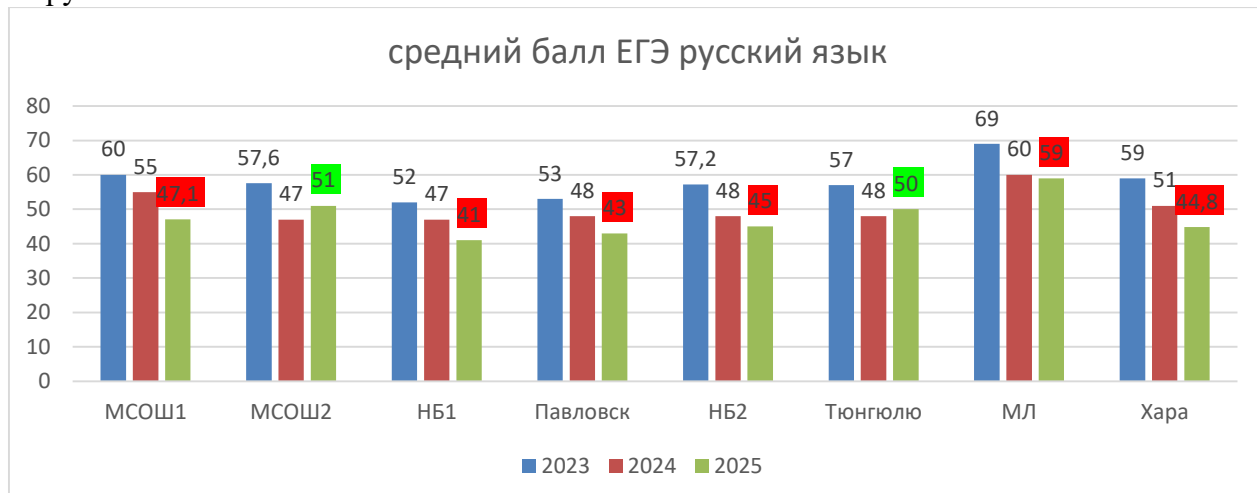
4 группа школ с численностью от 1 до 59:



**Вывод:** снижение качества в Алтанской, Морукской, Томторской, Жабыльской СОШ. Повышение в ЕСКОШИ, Таратской ООШ, Хатылыминской НОШ, Чемоикинской и Бедиминской СОШ.

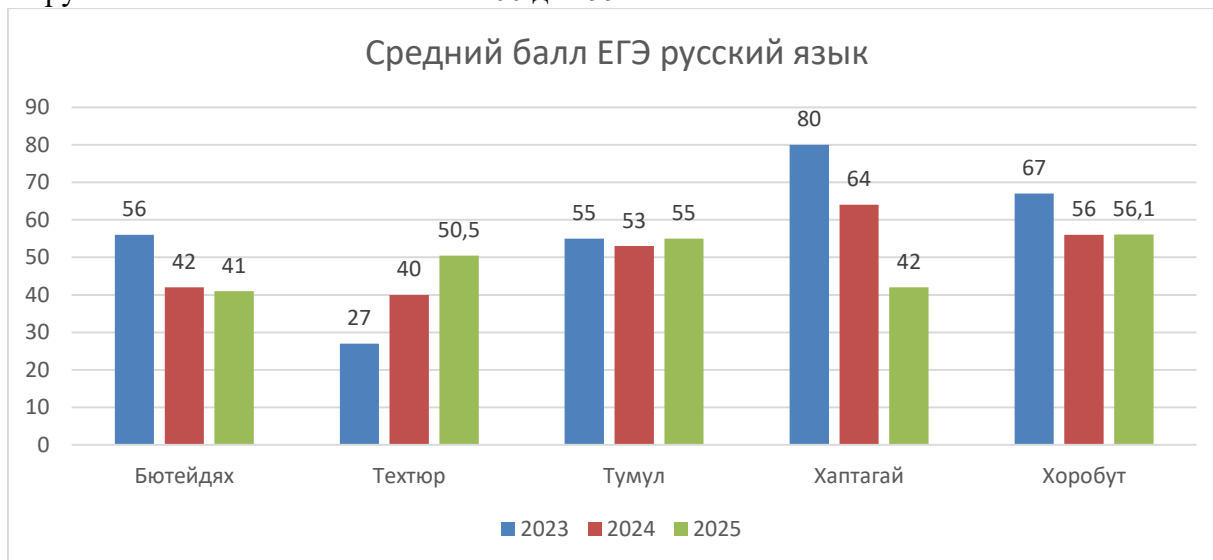
### ГИА по русскому языку и математике:

1 группа школ с численностью от 200 и более:



**Вывод:** снижение в МСОШ № 1, НБСОШ № 1, № 2, Павловской и Харанской СОШ, незначительное снижение в Майинском лицее, Тюнгулюнской СОШ. Повышение в МСОШ № 2, Тюнгулюнской СОШ.

2 группа школ с численностью от 100 до 199:



**Вывод:** незначительное снижение среднего балла по русскому языку в Бютейдяхской СОШ, с 64 до 42 падение в Хаптагайской СОШ. Повышение в Тяхтюрской и Тумульской СОШ. Стабильно в Хоробутской СОШ.

3 группа школ с численностью от 60 до 99:



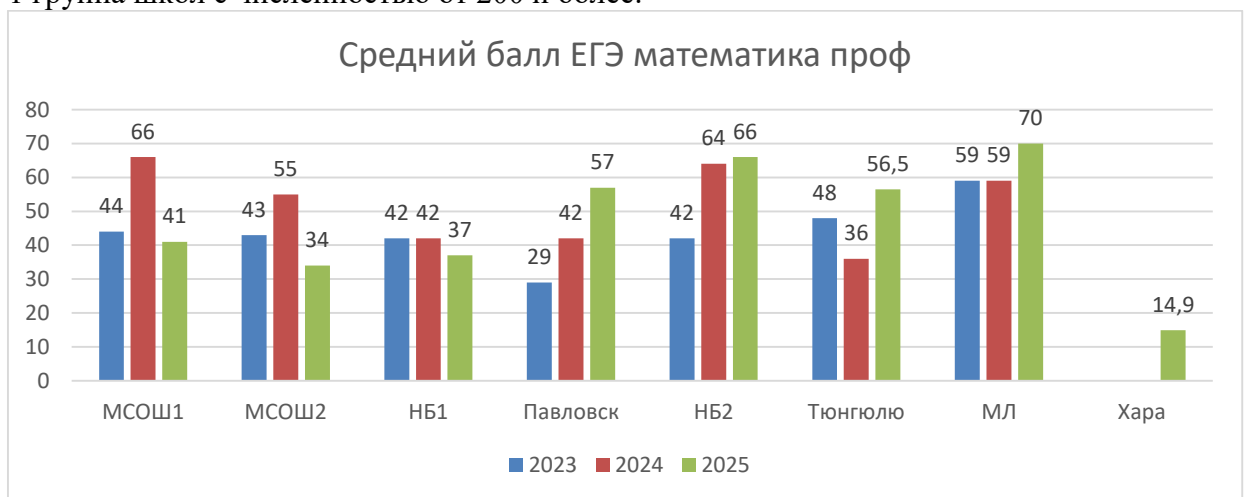
**Вывод:** повышение в Тылымминской, Телигинской, Чуйинской, Мельжехсинской и Табагинской СОШ. Снижение в Батаринской, Маттинской, Нахаринской, Рассолодинской и Балыктахской СОШ.

4 группа школ с численностью от 1 до 59:



**Вывод:** повышение в Чемоикинской и Бедиминской СОШ, понижение в Алтанской, Томторской СОШ. Без изменений в Жабыльской СОШ (Сравнение только по соответствующим школам).

1 группа школ с численностью от 200 и более:



**Вывод:** повышение среднего балла по математике (профиль) в Павловской СОШ, НБСОШ № 2, Тюнгюлюнской СОШ и в Майинском лицее, Харанской ССОШ. Снижение в МСОШ № 1, №2, НБСОШ № 1.

2 группа школ с численностью от 100 до 199:



**Вывод:** повышение среднего балла ЕГЭ по математике наблюдается в Хаптагайской СОШ. Понижение в остальных школах.

3 группа школ с численностью от 60 до 99:



**Вывод:** повышение среднего балла в Батаринской, Матгинской, Нахаринской, Чуйинской, Телигинской, Чуйинской, Рассолодинской СОШ. Снижение в Тыллыминской, Мельжехсинской, Табагинской и Балыктахской СОШ.

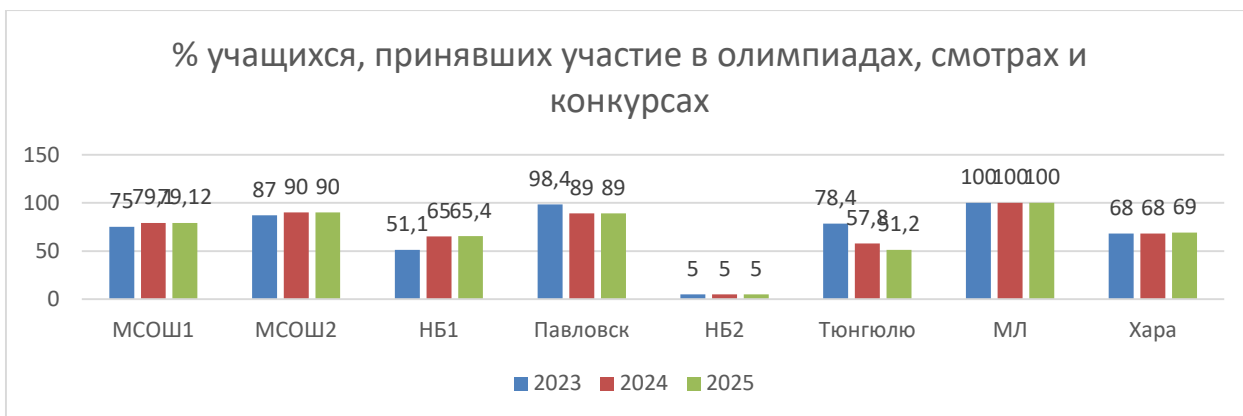
4 группа школ с численностью от 1 до 59:



**Вывод:** повышение в Алтанской, Чемоикинской, Томторской, Жабыльской и Бедиминской СОШ (показатели только по соответствующим школам).

**Участие в мероприятиях:**

1 группа школ с численностью от 200 и более:



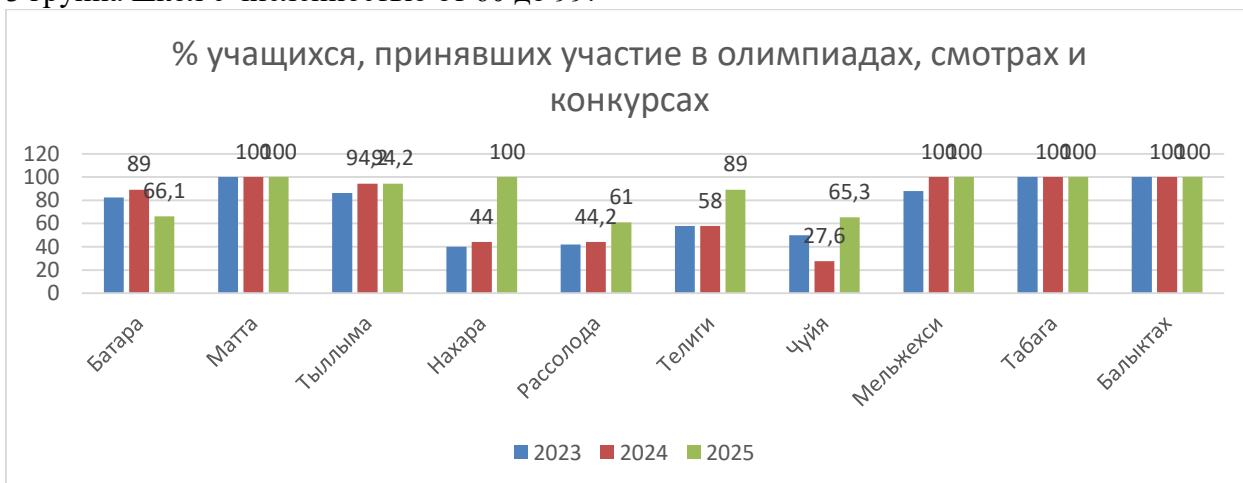
**Вывод:** % учащихся, принявших участие в олимпиадах, смотра и конкурсах незначительно повысился в МСОШ № 1, НБСОШ № 1. Также незначительно снизился % в Тюнгюлюнской СОШ. В остальных без изменений.

2 группа школ с численностью от 100 до 199:



**Вывод:** повышение в Бютейдяхской, Тумульской СОШ. Снижение наблюдается Хаптагайской СОШ.

3 группа школ с численностью от 60 до 99:



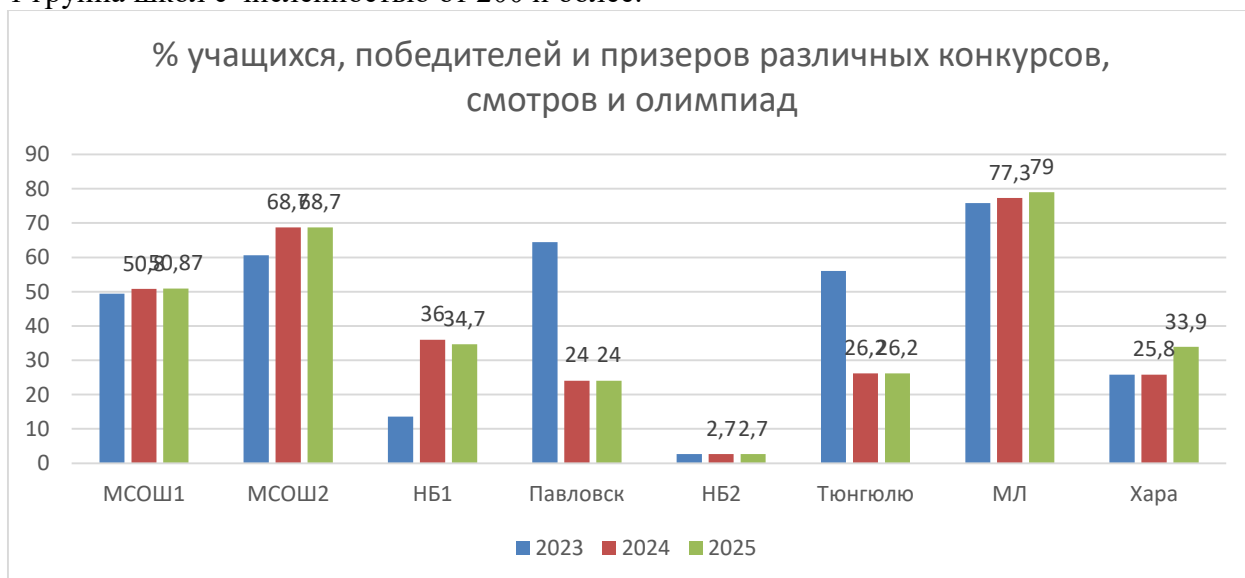
**Вывод:** повышение до 100 % в Нахаринской СОШ, до 61 % в Рассолодинской СОШ. Снижение в Батаринской СОШ. Стабильно в последние три года в Табагинской и Балыктахской СОШ.

4 группа школ с численностью от 1 до 59:



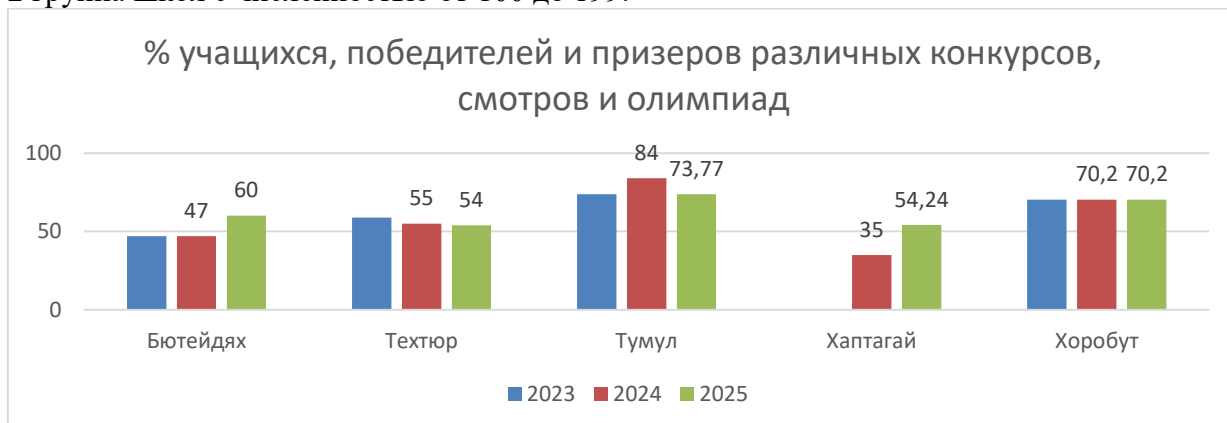
**Вывод:** в 2025 году наблюдается повышение % учащихся во всех школах, кроме Бедиминской СОШ, в котором стабильные показатели с 2023 года.

1 группа школ с численностью от 200 и более:



**Вывод:** повышение в МСОШ № 1, Майинском лицее и в Харанской ССОШ. Снижение в НБСОШ № 1.

2 группа школ с численностью от 100 до 199:



**Вывод:** повышение показателя по всех ОО, кроме Техтюрской СОШ. В Хоробутской СОШ без изменений с 2023 года.

3 группа школ с численностью от 60 до 99:



**Вывод:** повышение в Рассолодинской и Табагинской СОШ. Снижение в Батаринской, Нахаринской, Чуйинской и Балыктахской СОШ.

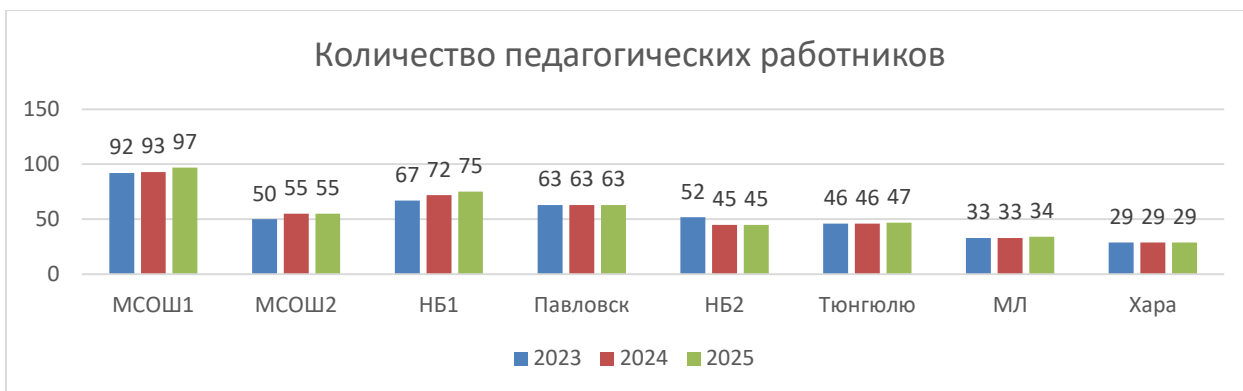
4 группа школ с численностью от 1 до 59:



**Вывод:** повышение в Быраминской ООШ, ЕСКОШИ, Моруксой СОШ, Хатылыминской НШ, Чемокинской, Жабыльской и Бедиминской СОШ. Снижение % Таратской ООШ до 0, Томторской СОШ до 36.

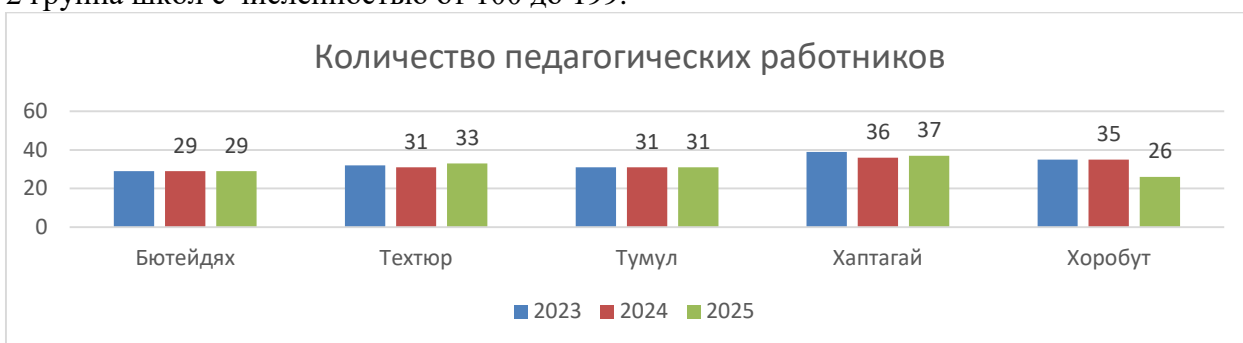
### Педагогические работники:

1 группа школ с численностью от 200 и более:



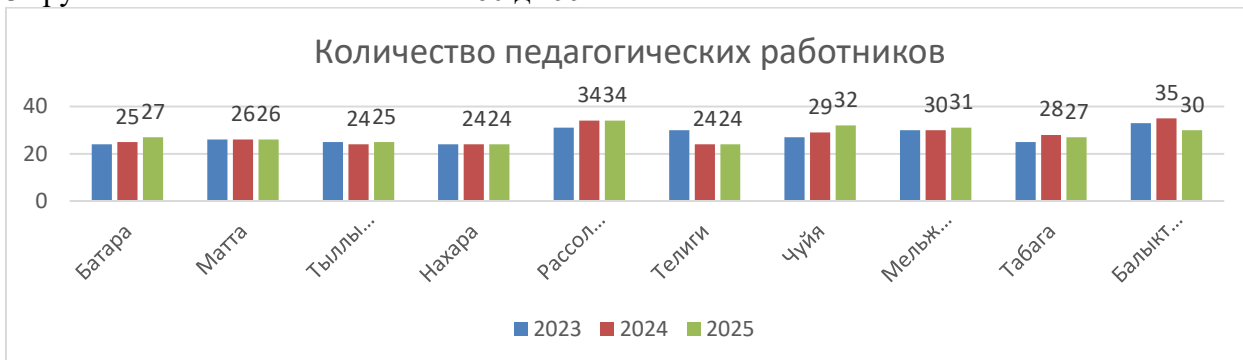
**Вывод:** незначительно увеличилось количество педагогов в МСОШ № 1 и НБСОШ № 1. В остальных ОО без изменений.

2 группа школ с численностью от 100 до 199:



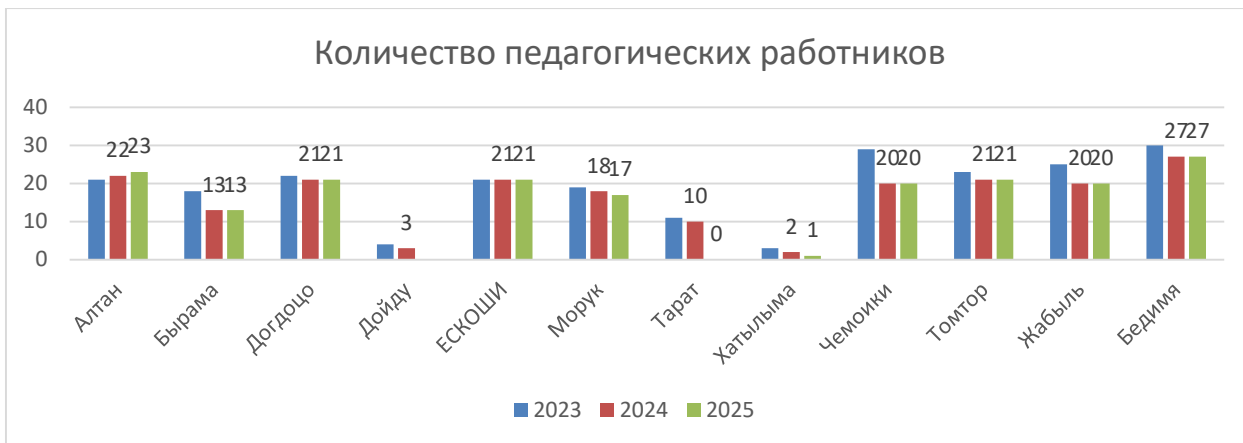
**Вывод:** на 1 педагога стало больше в Хаптагайской СОШ (36), на 9 педагогов стало меньше в Хоробутской СОШ.

3 группа школ с численностью от 60 до 99:



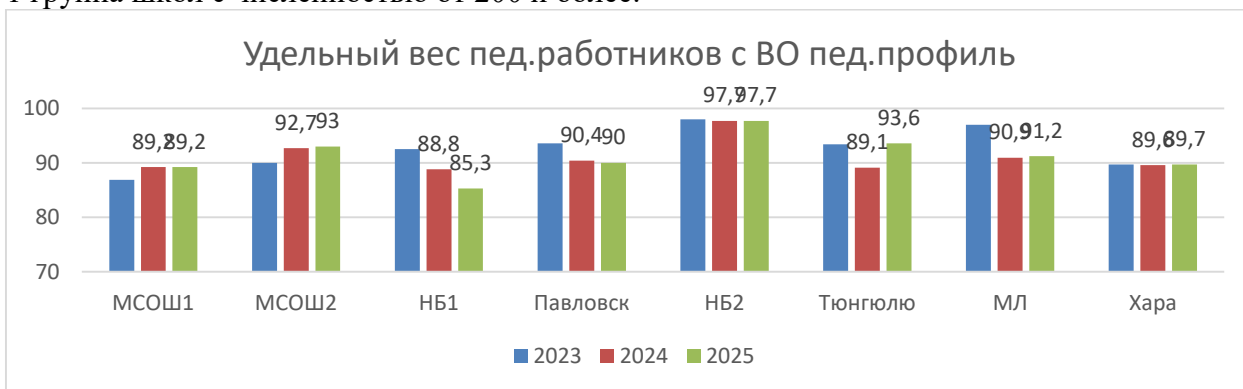
**Вывод:** количество педагогических работников увеличилось в Батаринской, Тыллыминской, Чуйинской и Мельжехсинской СОШ, уменьшилось в Табагинской и Балыктахской СОШ.

4 группа школ с численностью от 1 до 59:



**Вывод:** увеличение наблюдается в Алтанской СОШ. Уменьшение в Морукской СОШ, Хатылыминской НШ.

1 группа школ с численностью от 200 и более:



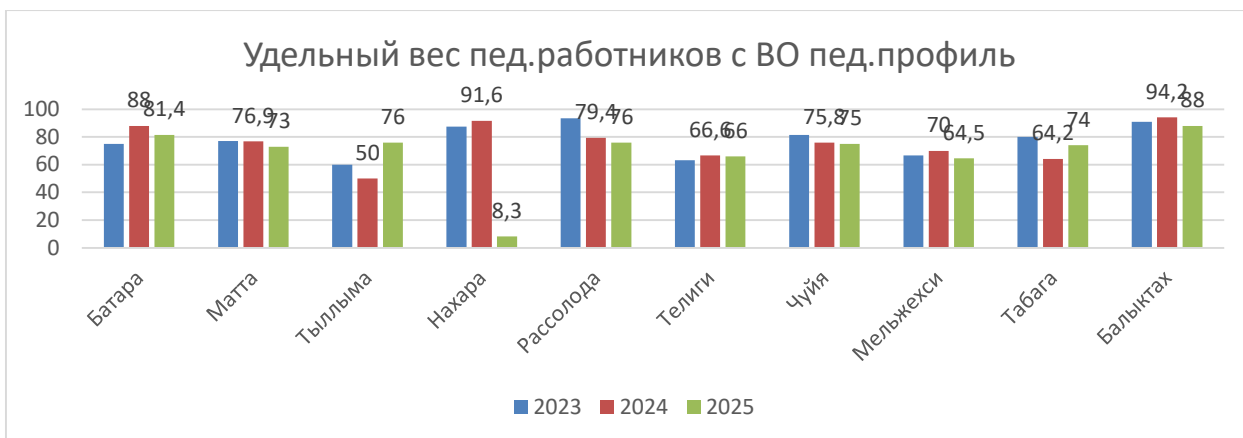
**Вывод:** удельный вес пед.работников, имеющих высшее образование пед.профиля повысился в МСОШ № 2, Тюнгиюльской СОШ и лицее. Снизился в НБСОШ № 1.

2 группа школ с численностью от 100 до 199:



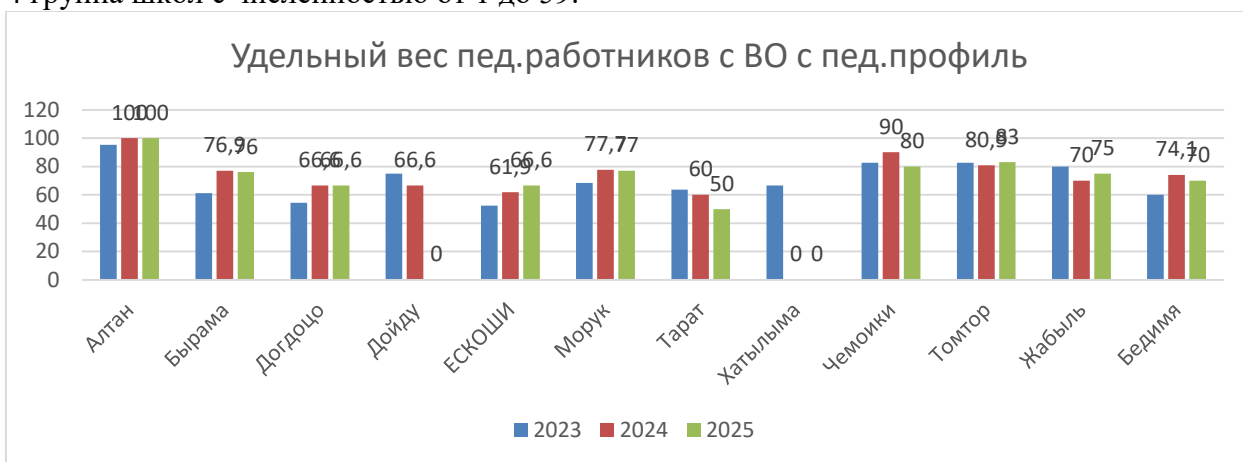
**Вывод:** понижение в Бютейдяхской, Хаптагайской СОШ. Повышение в Техтюрской и Хоробутской СОШ.

3 группа школ с численностью от 60 до 99:



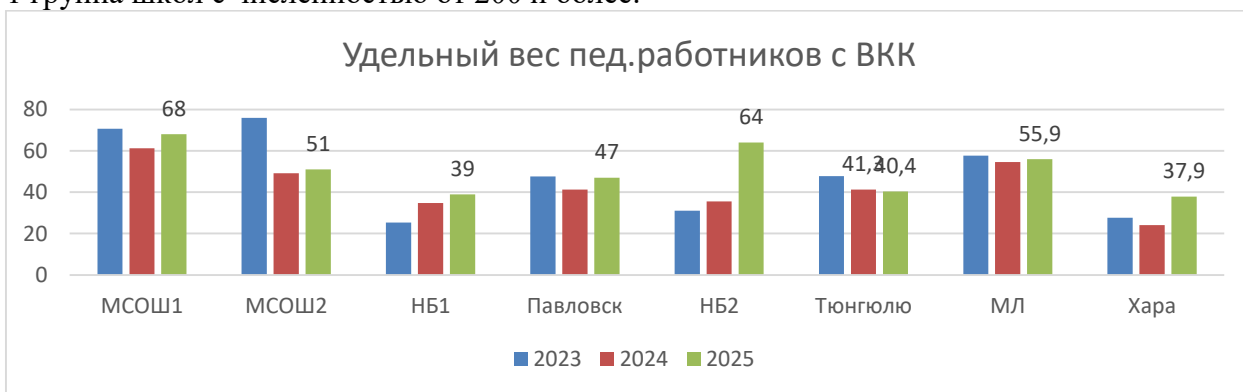
**Вывод:** повышение только Тыллыминской СОШ, в остальных - понижение. Резкое понижение в Нахаринской СОШ с 91,6 до 8,3 %.

4 группа школ с численностью от 1 до 59:



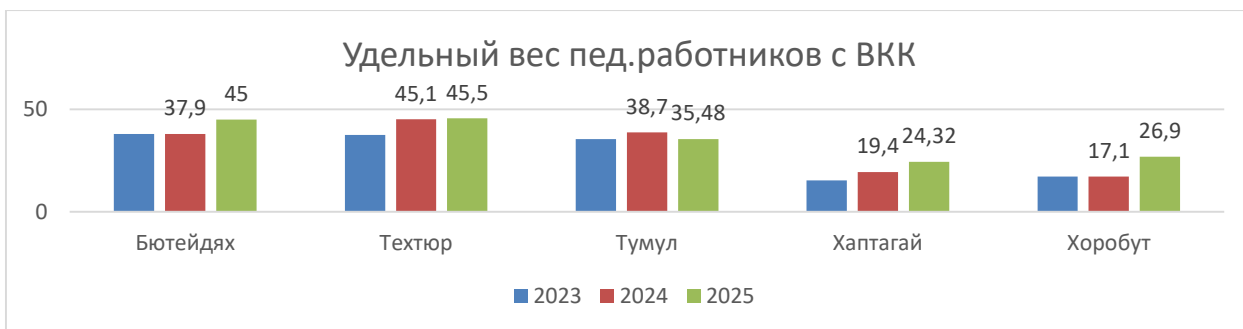
**Вывод:** понижение в Быраминской ООШ, Таратской ООШ, Чемоикинской и Бедиминской СОШ. Повышение в ЕСКОШИ, Томторской, Жабыльской СОШ.

1 группа школ с численностью от 200 и более:



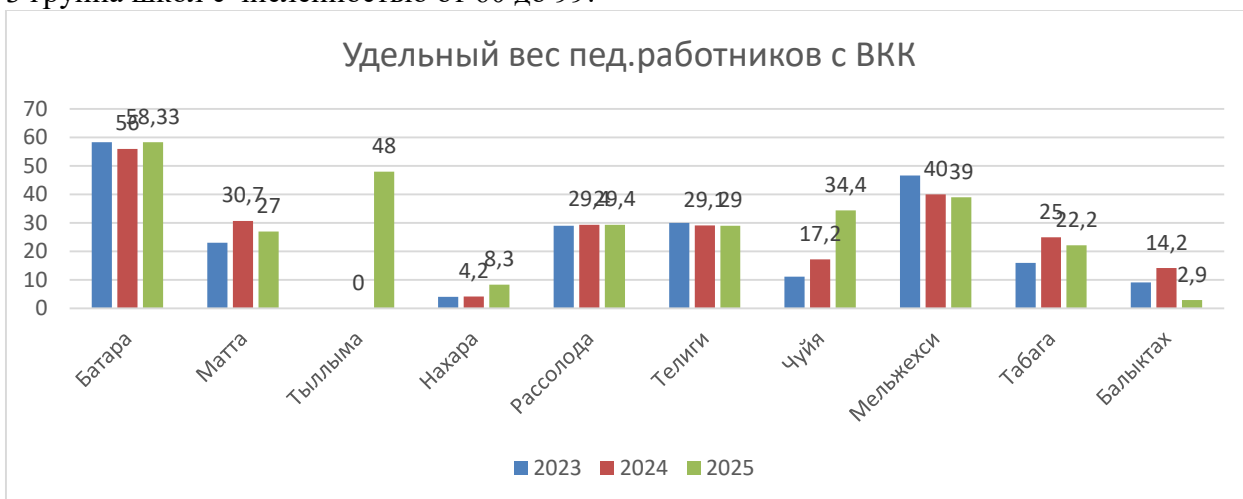
**Вывод:** повышение во всех ОО, кроме Тюнгиюлюнской СОШ.

2 группа школ с численностью от 100 до 199:



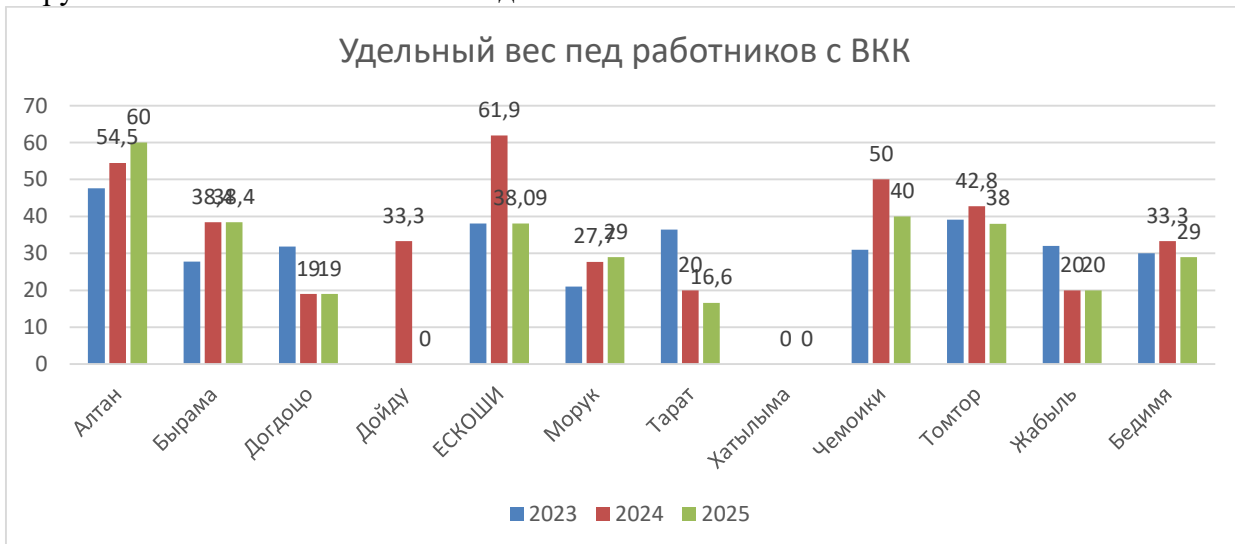
**Вывод:** повышение во всех ОО, кроме Тумульской ООШ.

3 группа школ с численностью от 60 до 99:



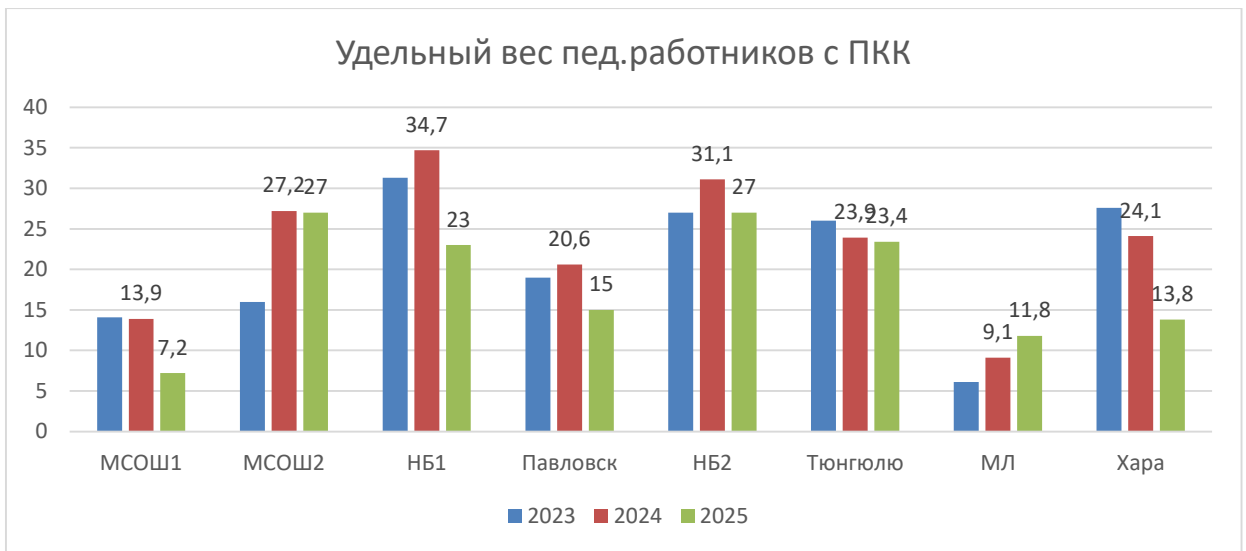
**Вывод:** повышение в Батаринской, Тыллыминской, Чуйинской, Нахаринской СОШ. Понижение в Маттинской, Мельжехсинской, Табагинской и Балыктахской СОШ.

4 группа школ с численностью от 1 до 59:



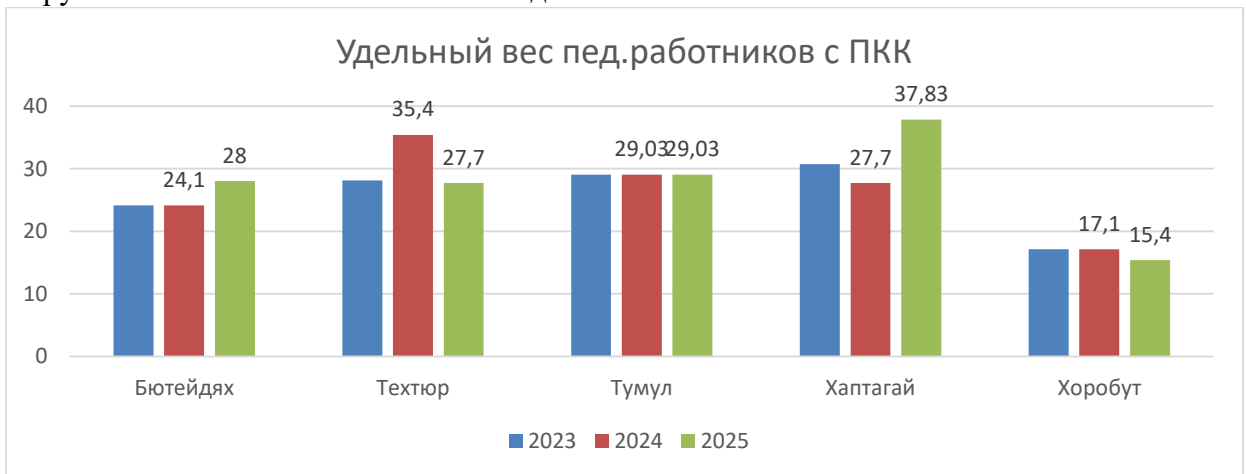
**Вывод:** повышение в Алтанской СОШ, понижение в ЕСКОШИ, Таратской ООШ, Чемоикинской, Томторской и Бедиминской СОШ.

1 группа школ с численностью от 200 и более:



**Вывод:** повышение только в Майинском лицее, в остальных ОО наблюдается снижение.

2 группа школ с численностью от 100 до 199:



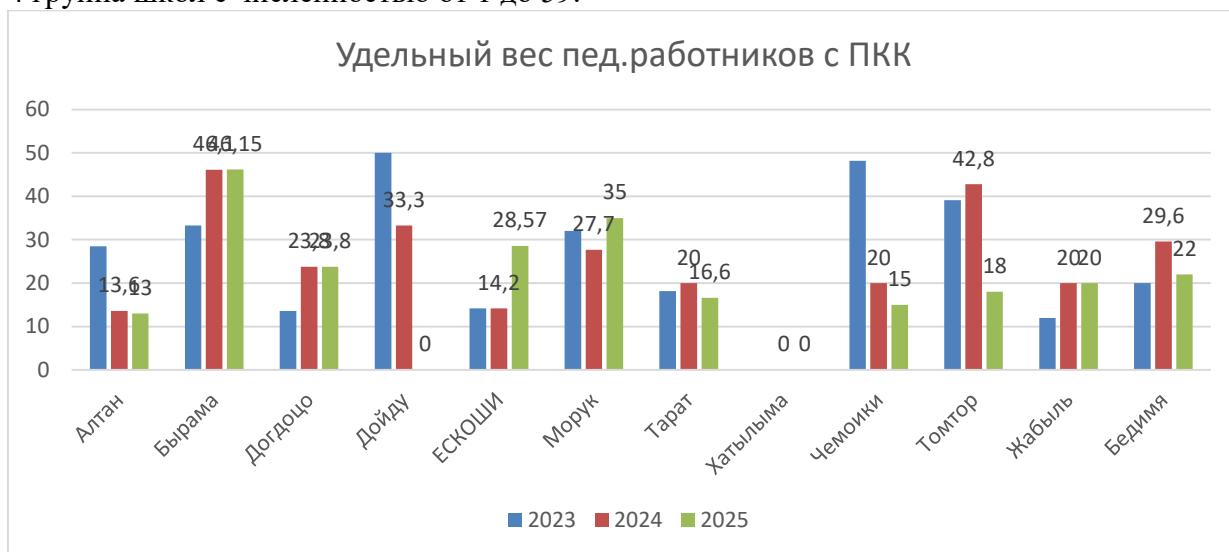
**Вывод:** повышение в Бютейдяхской и Хаптагайской СОШ. Понижение во всех остальных, кроме Тумульской ООШ, в котором показатели с 2023 года стабильны.

3 группа школ с численностью от 60 до 99:



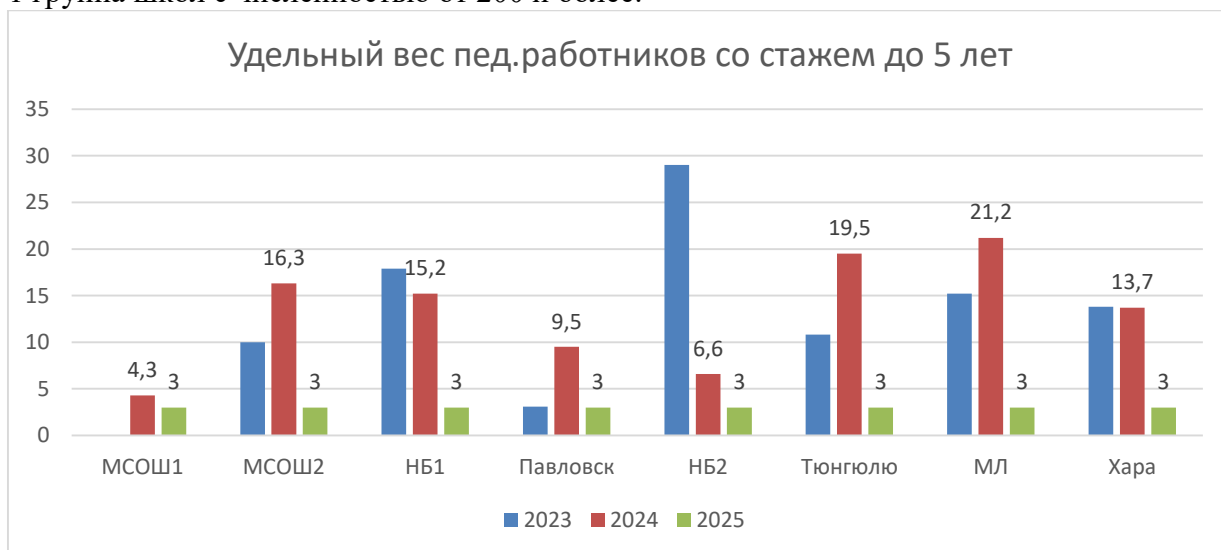
**Вывод:** повышение в Матгинской, Мельжехсинской, Балыктахской и Табагинской СОШ. Понижение в Батаринской, Чуйинской СОШ.

4 группа школ с численностью от 1 до 59:



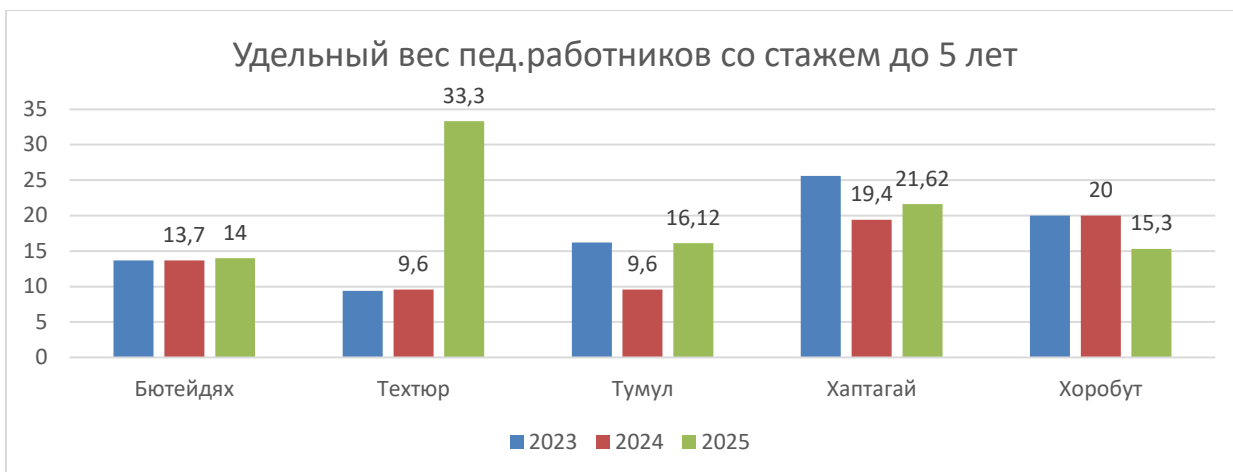
**Вывод:** повышение в ЕСКОШИ, Морукской СОШ. Понижение в Алтанской, Таратской ООШ, Чемоикинской, Томторской и Бедиминской СОШ.

1 группа школ с численностью от 200 и более:



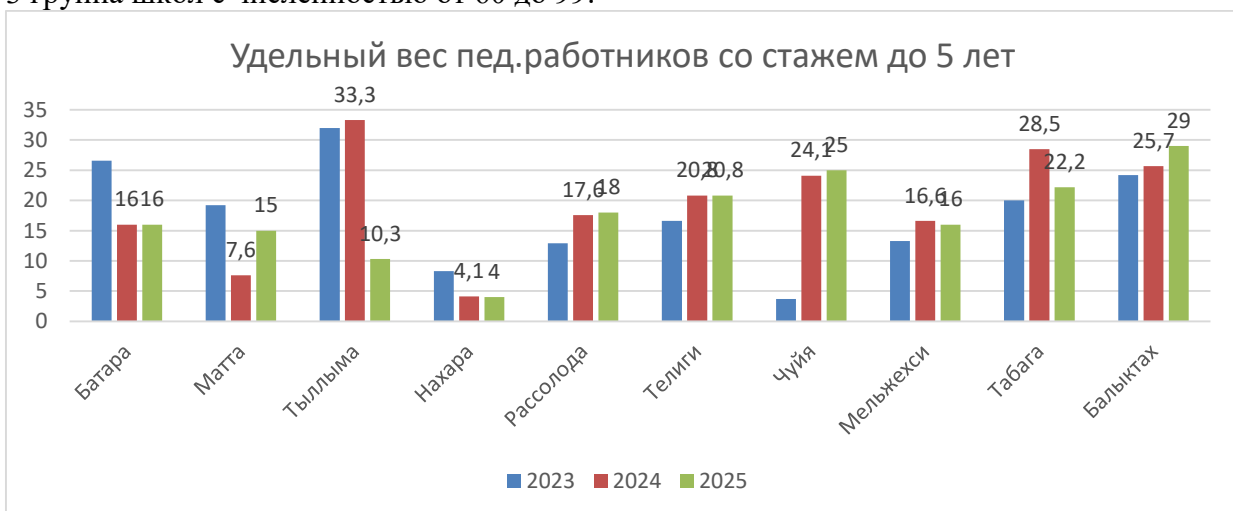
**Вывод:** понижение % по всех ОО.

2 группа школ с численностью от 100 до 199:



**Вывод:** повышение вТехтюрской, Тумульской, Хаптагайской СОШ. Снижение в Хоробутской СОШ.

3 группа школ с численностью от 60 до 99:



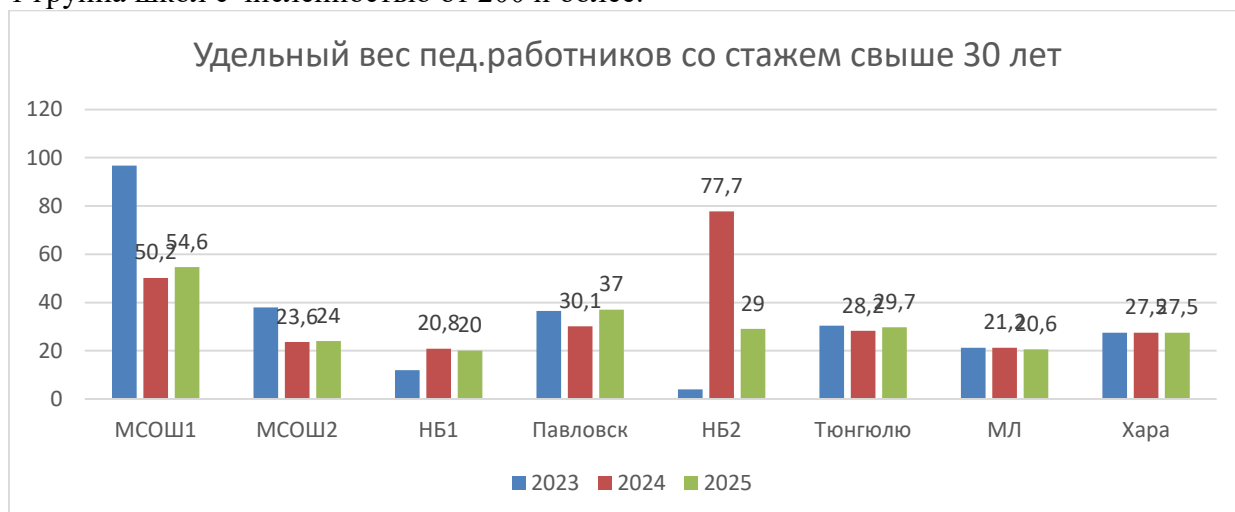
**Вывод:** повышение в Маттинской, Чуйинской и Балыктахской СОШ. Понижение в Тыллыминской, Мельжехсинской, Табагинской СОШ.

4 группа школ с численностью от 1 до 59:



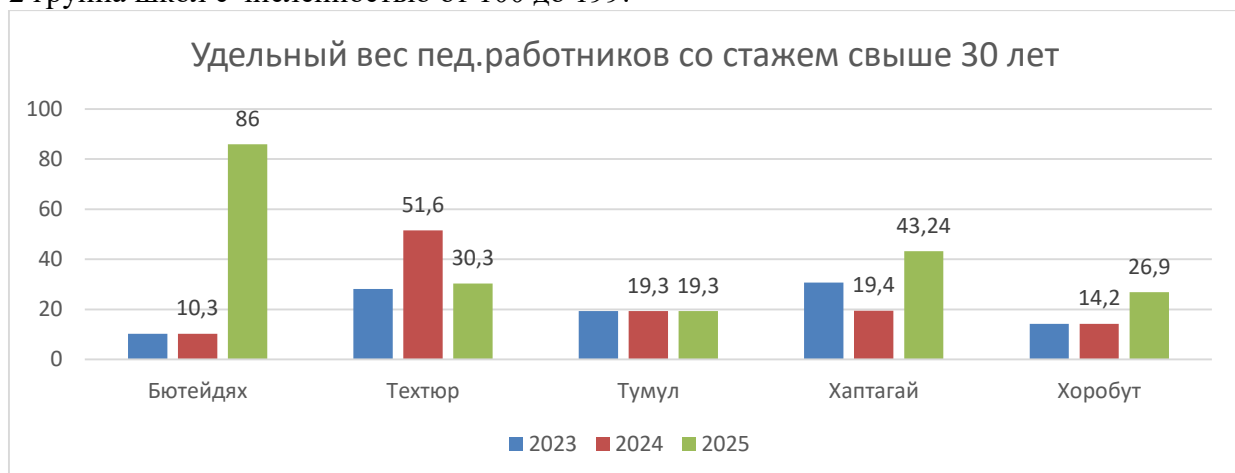
**Вывод:** повышение в Таратской ООШ, Чемоикинской, Томторской и Бедиминской СОШ. Понижение в Алтанской СОШ, ЕСКОШИ.

1 группа школ с численностью от 200 и более:



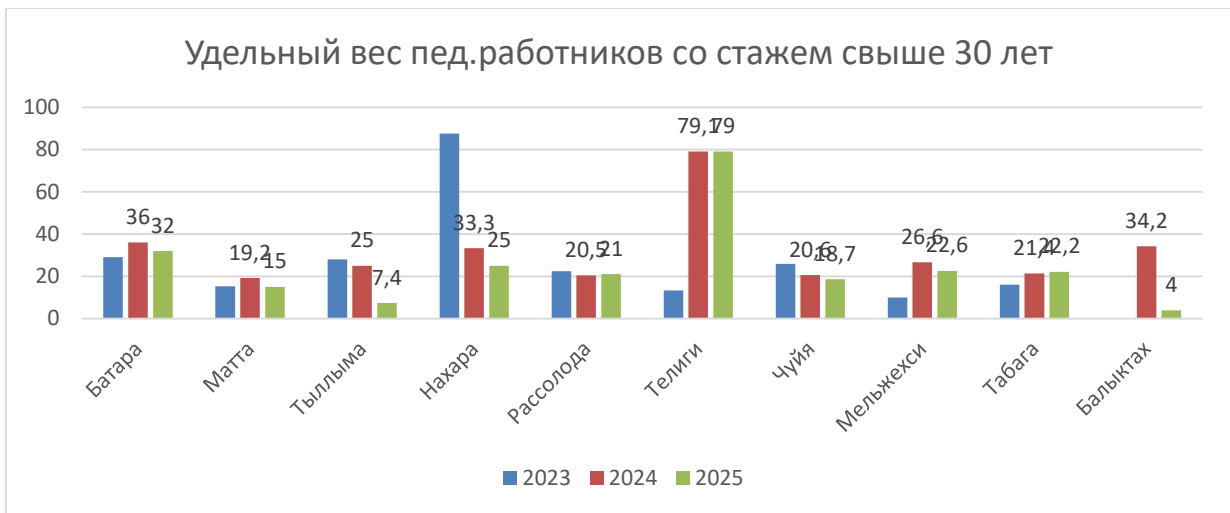
**Вывод:** повышение наблюдается в МСОШ № 1, Павловской, Тюнгюлюнской СОШ. Понижение в НБСОШ № 2, незначительное в Майинском лицее.

2 группа школ с численностью от 100 до 199:



**Вывод:** повышение в Бютейдяхской, Хоробутской и Хаптагайской СОШ. Понижение в Техтюрской СОШ.

3 группа школ с численностью от 60 до 99:



**Вывод:** во всех ОО наблюдается понижение удельного веса.

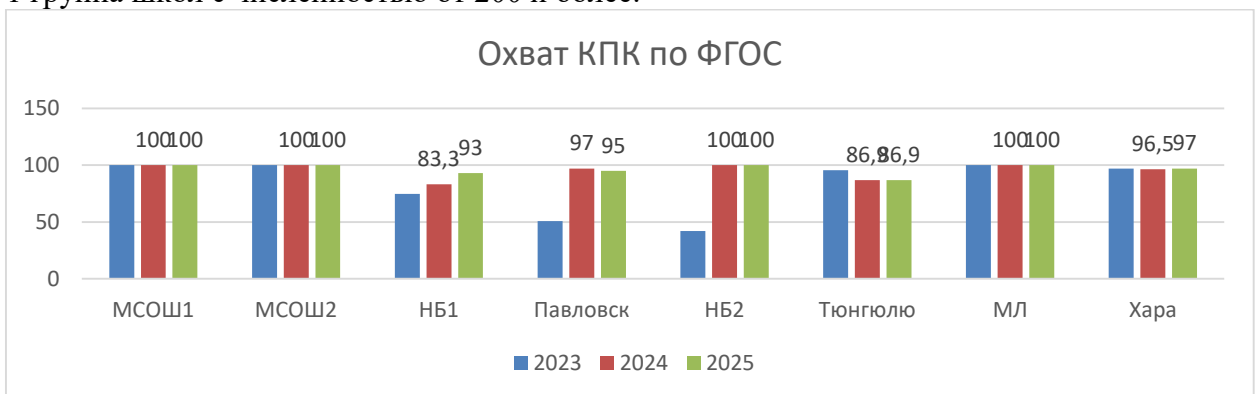
4 группа школ с численностью от 1 до 59:



**Вывод:** повышение в ЕСКОШИ, понижение во всех остальных кроме Хатылыминской НШ, где показатели с 2024 года - 0.

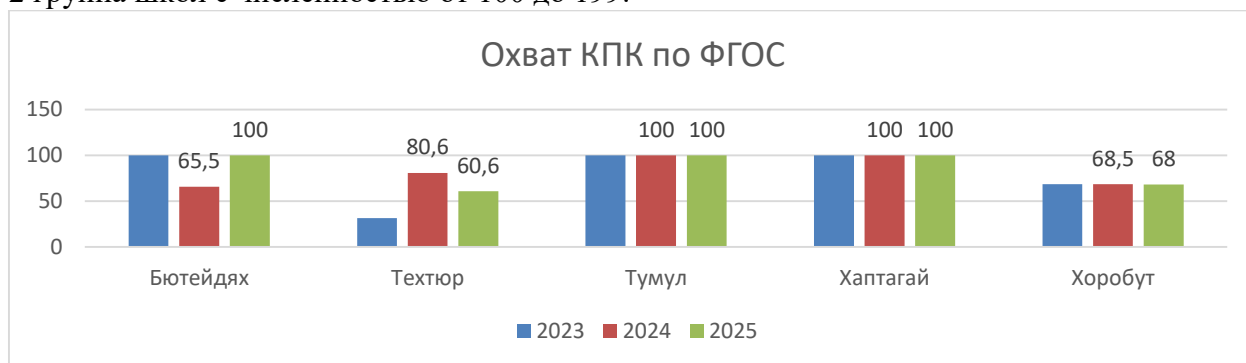
### Охват курсами повышения квалификации:

1 группа школ с численностью от 200 и более:



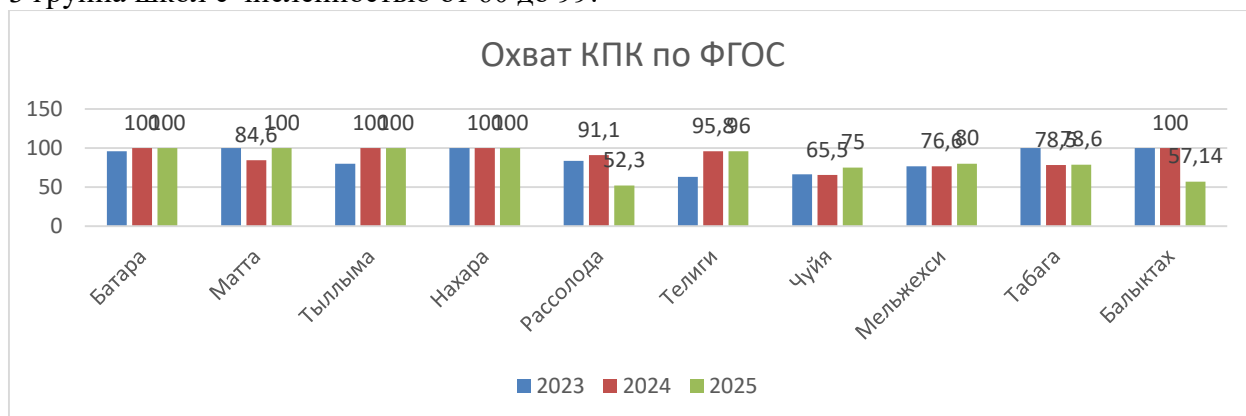
**Вывод:** в целом показатели стабильны, кроме незначительных повышений в НБСОШ № 1, Харанской СОШ, понижения в Павловской СОШ.

2 группа школ с численностью от 100 до 199:



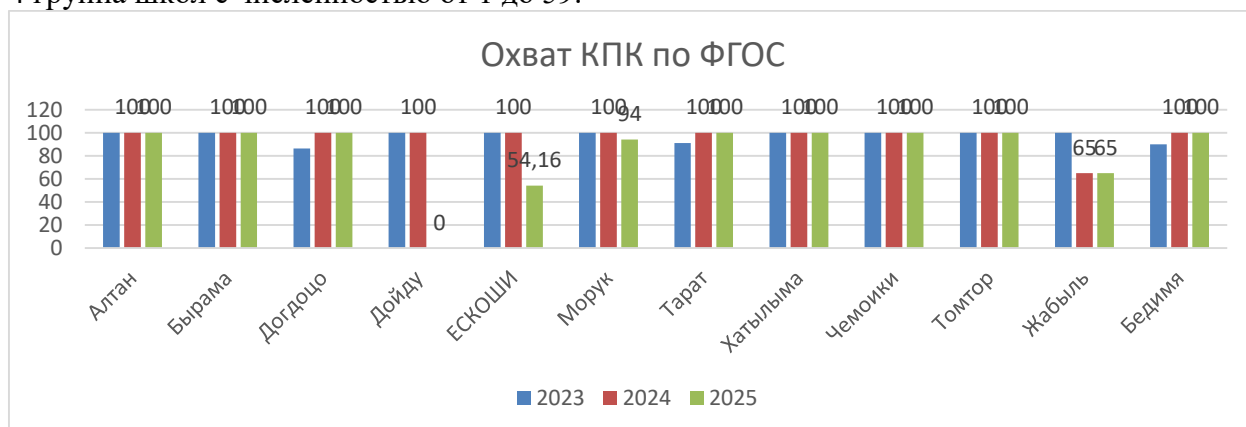
**Вывод:** повышение в Бютейдяхской СОШ. Понижение в Техтюрской, незначительно в Хоробутской СОШ.

3 группа школ с численностью от 60 до 99:



**Вывод:** понижение в Рассолодинской и Балыктахской СОШ. Повышение в Маттинской, Чуйинской и Мельжехсинской СОШ.

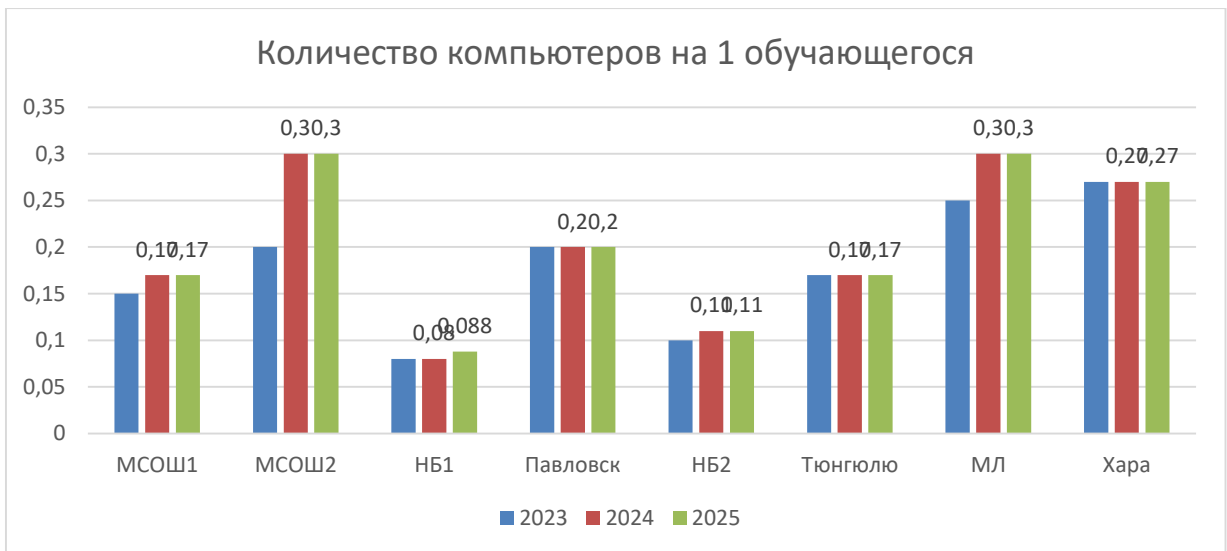
4 группа школ с численностью от 1 до 59:



**Вывод:** понижение в ЕСКОШИ и Морукской СОШ.

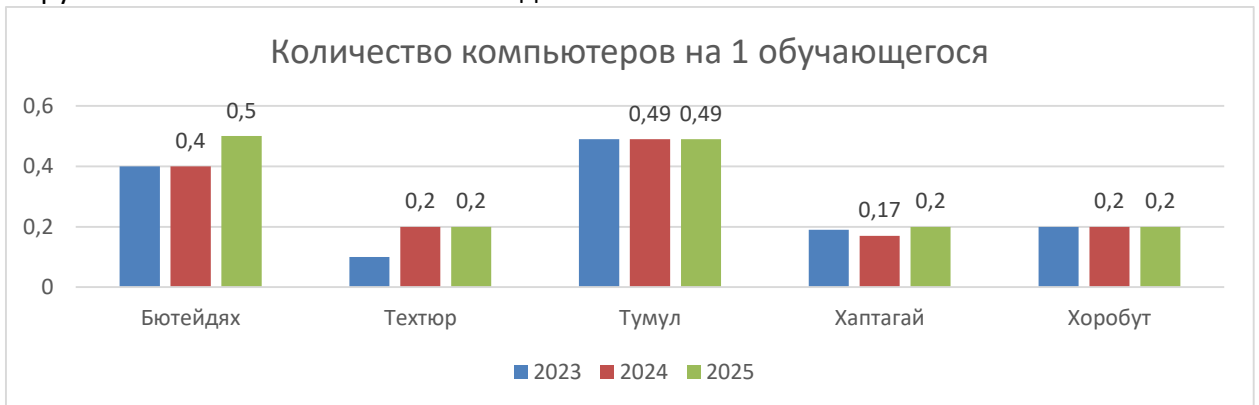
### Инфраструктура

1 группа школ с численностью от 200 и более:



**Вывод:** показатели стабильны с 2024 года.

2 группа школ с численностью от 100 до 199:



**Вывод:** наблюдается увеличение компьютерного оборудования в Бютейдяхской и Хаптагайской СОШ. Уменьшения нет.

3 группа школ с численностью от 60 до 99:



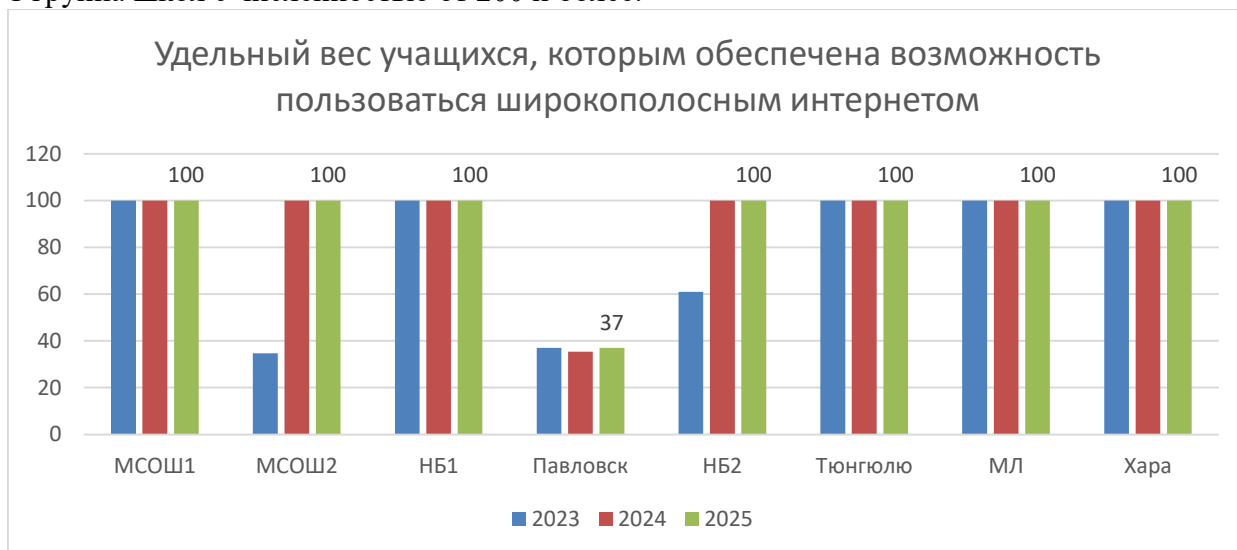
**Вывод:** стабильные и хорошие показатели в Маттинской СОШ. В остальных незначительные снижения и увеличения.

4 группа школ с численностью от 1 до 59:



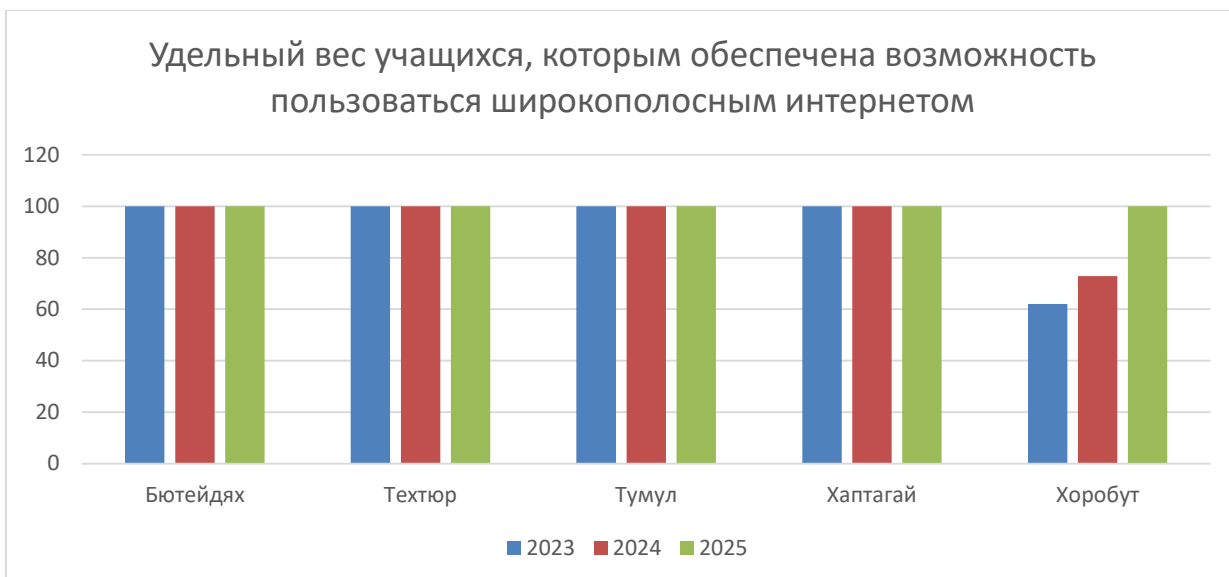
**Вывод:** Значительное повышение в Алтанской СОШ, небольшое в Чемоикинской СОШ. Снижения нет.

1 группа школ с численностью от 200 и более:



**Вывод:** все обучающиеся, кроме Павловской СОШ, 100% обеспечены интернетом.

2 группа школ с численностью от 100 до 199:



**Вывод:** все обучающиеся 100 % обеспечены интернетом.

3 группа школ с численностью от 60 до 99:



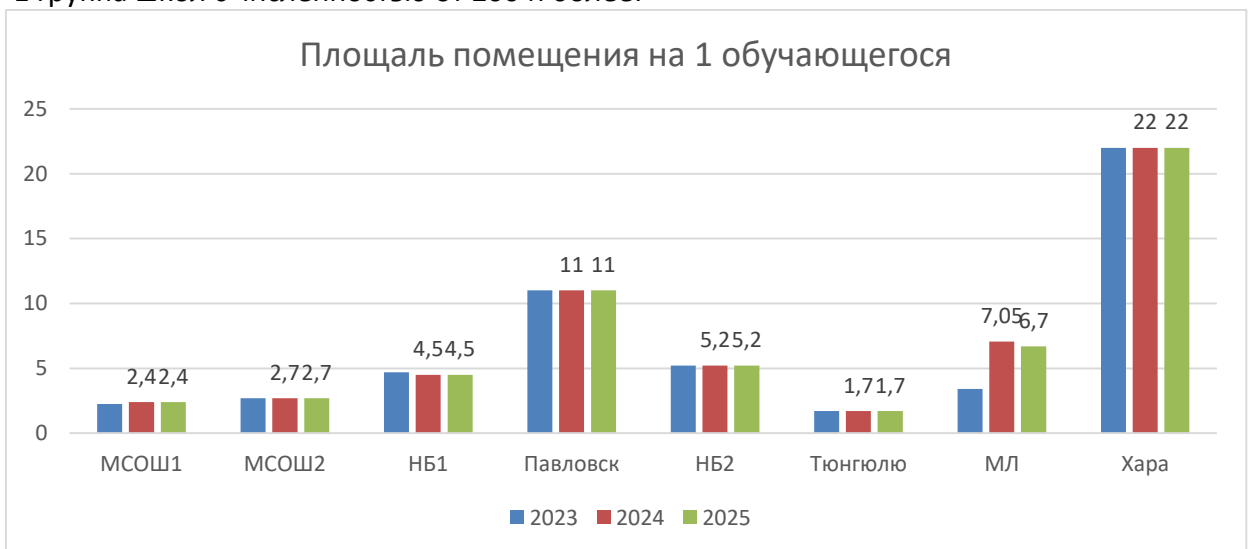
**Вывод:** все обучающиеся, кроме Табагинской СОШ, 100 % обеспечены интернетом.

4 группа школ с численностью от 1 до 59:



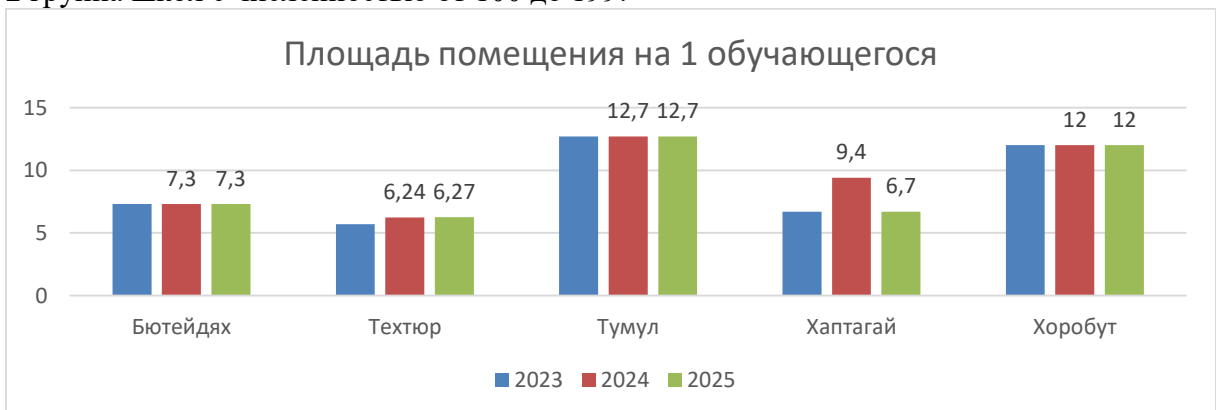
**Вывод:** все обучающиеся, кроме ЕСКОШИ, Таратской, Бедиминской СОШ, на 100 % обеспечены интернетом.

1 группа школ с численностью от 200 и более:



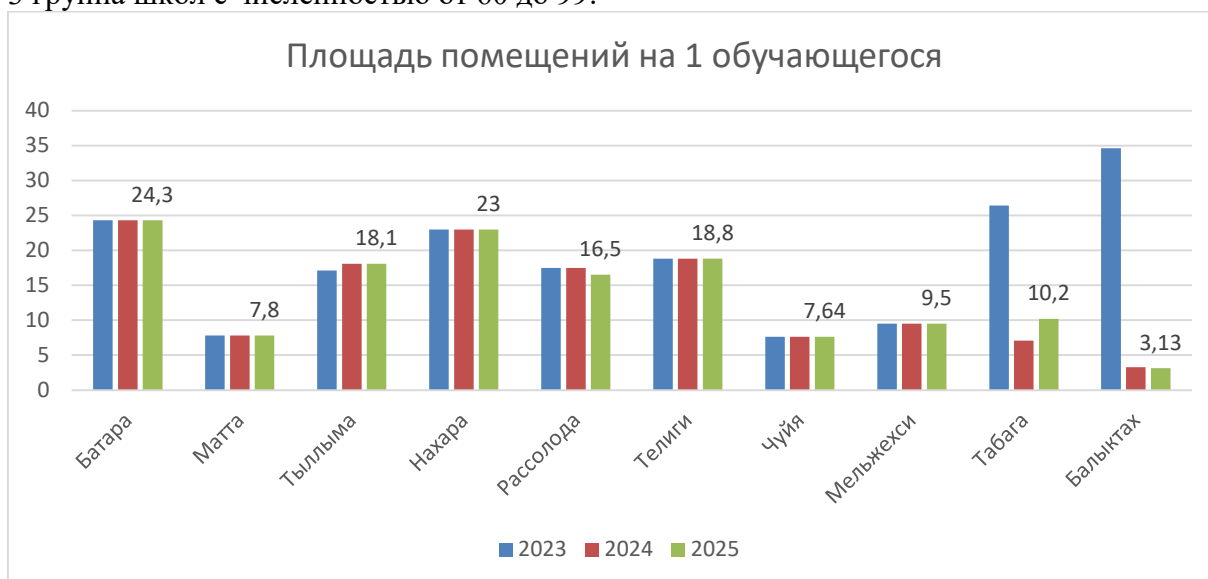
**Вывод:** показатели стабильны с 2024 года.

2 группа школ с численностью от 100 до 199:



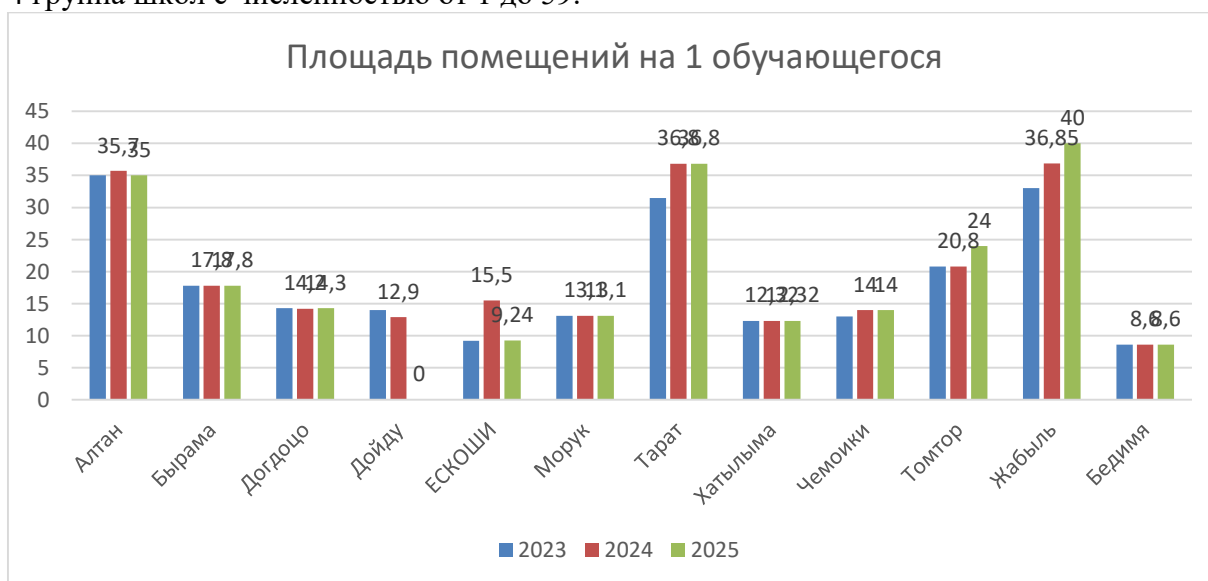
**Вывод:** понижение показателя наблюдается в Хаптагайской СОШ.

3 группа школ с численностью от 60 до 99:



**Вывод:** снижение в Рассолодинской и Балыктахской СОШ. Повышение в Табагинской СОШ.

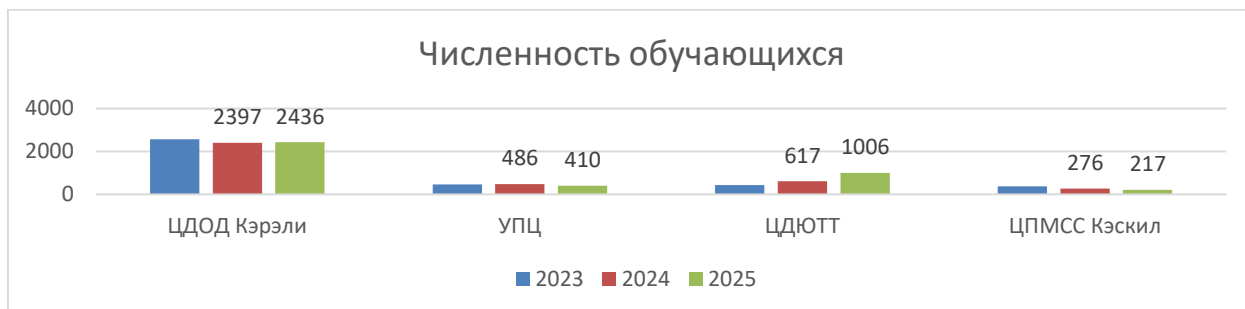
4 группа школ с численностью от 1 до 59:



**Вывод:** снижение в Алтанской СОШ и ЕСКОШИ. Повышение в Жабыльской и Томторской СОШ.

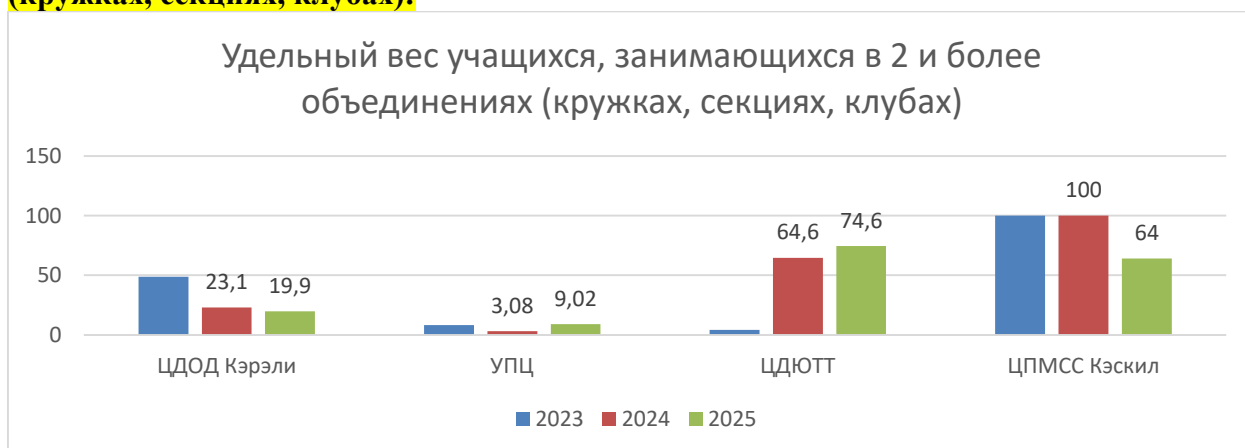
### III. ДОПОЛНИТЕЛЬНОЕ ОБРАЗОВАНИЕ ДЕТЕЙ

#### Численность обучающихся:



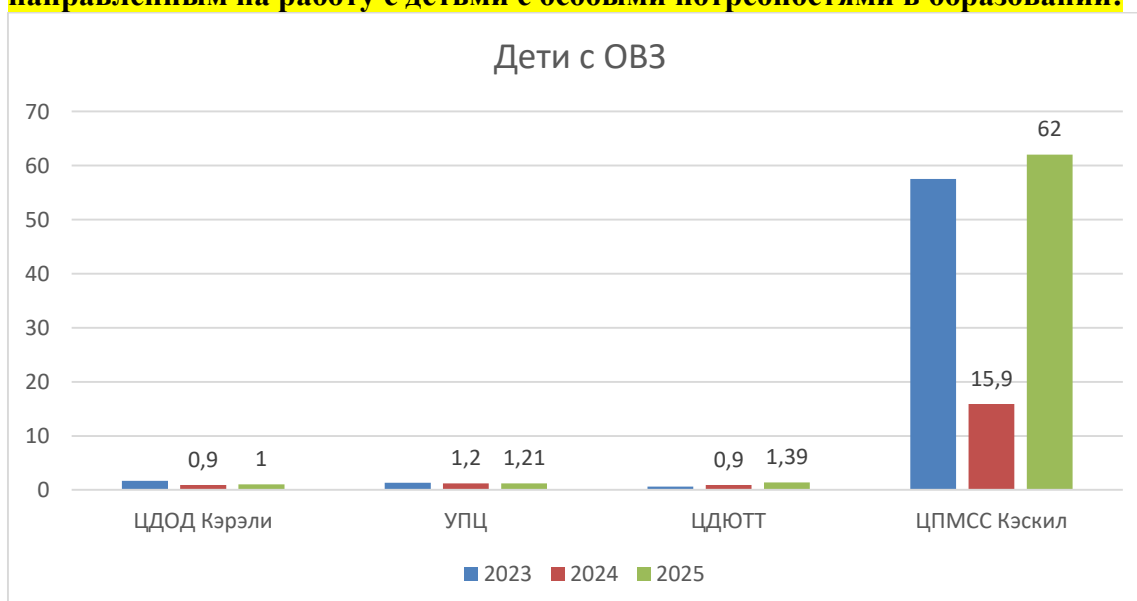
**Вывод:** увеличилось количество детей в Кэрэли и ЦДЮТТ. Уменьшилось в УПЦ и Кэскил.

#### Удельный вес численности учащихся, занимающихся в 2 и более объединениях (кружках, секциях, клубах):

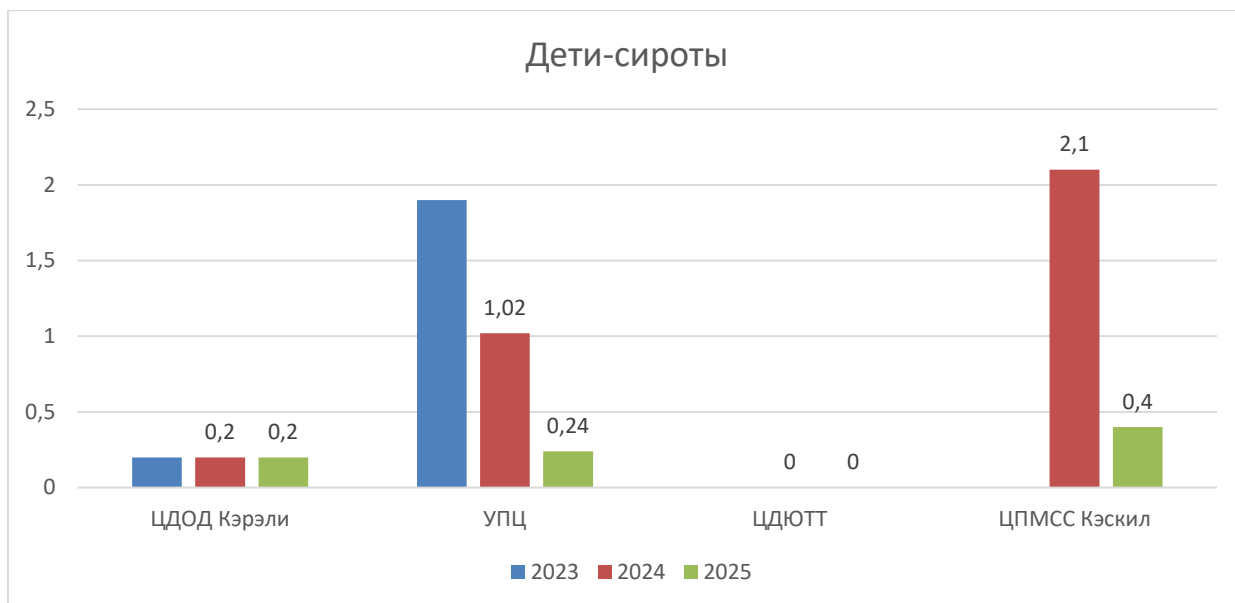


**Вывод:** удельный вес увеличился в ЦДЮТТ, УПЦ. Снижение в Кэрэли и Кэскил.

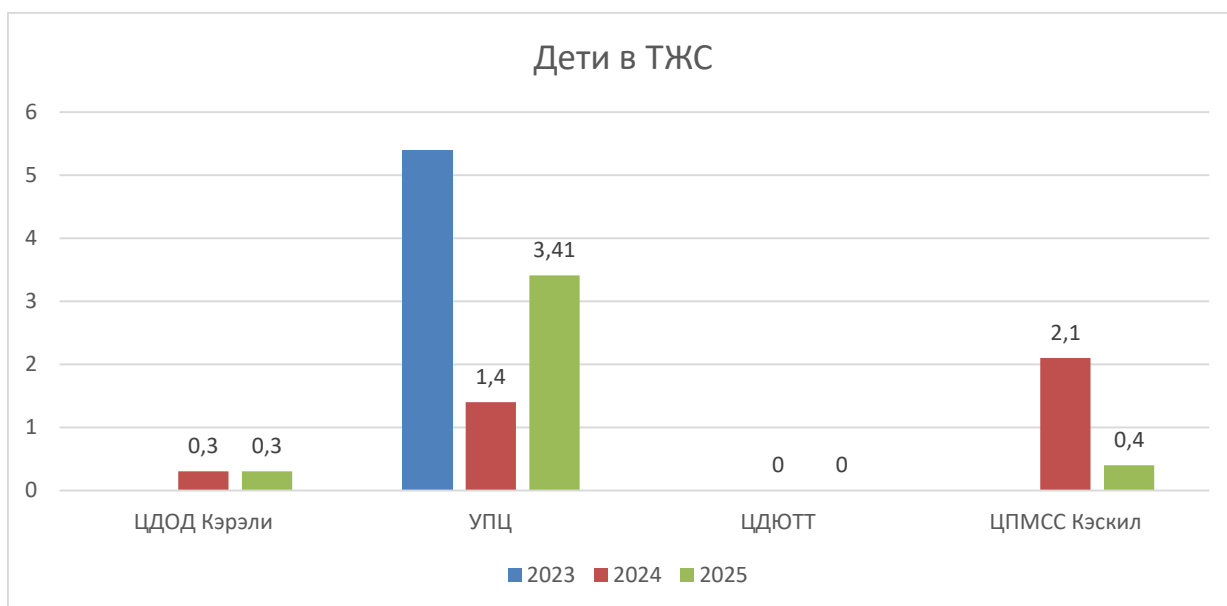
#### Удельный вес численности учащихся по образовательным программам, направленным на работу с детьми с особыми потребностями в образовании:



**Вывод:** повышение во всех учреждениях.

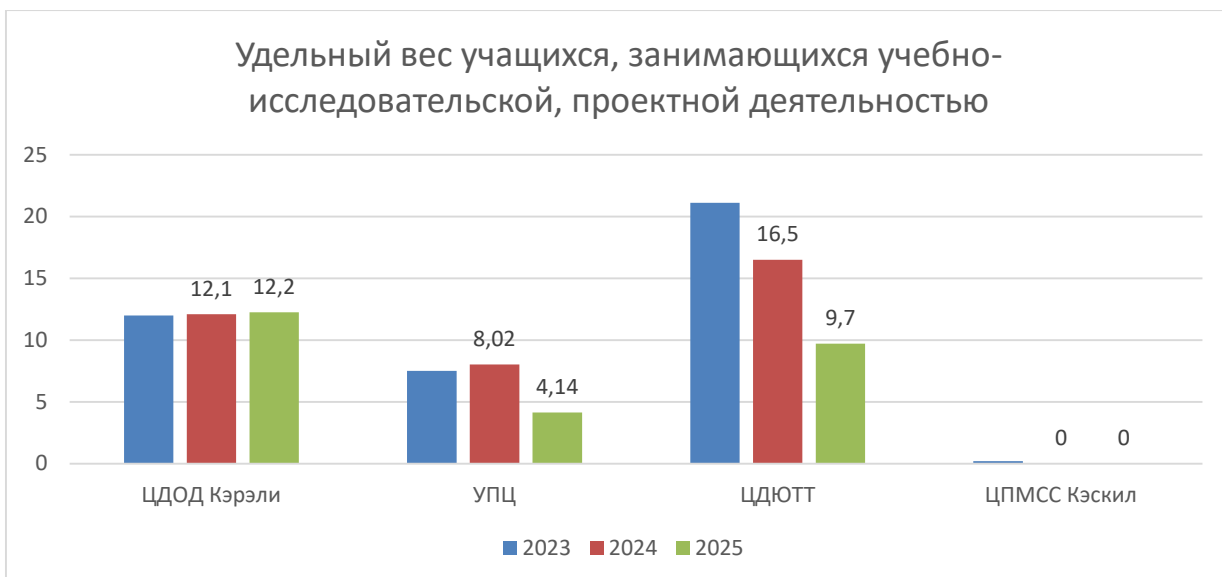


**Вывод:** наблюдается уменьшение процента детей-сирот в УПЦ. Дети-сироты отсутствуют в ЦДЮТТ.



**Вывод:** увеличение показателя в УПЦ до 3,41 % и уменьшение в Кэскил до 0,4 %.

**Проектная деятельность:**



**Вывод:** наблюдается уменьшение % учащих, занимающихся учебно-проектной, исследовательской деятельностью.

**Удельный вес численности учащих, принявших участие в массовых мероприятиях (конкурсы, соревнования, фестивали, конференции):**



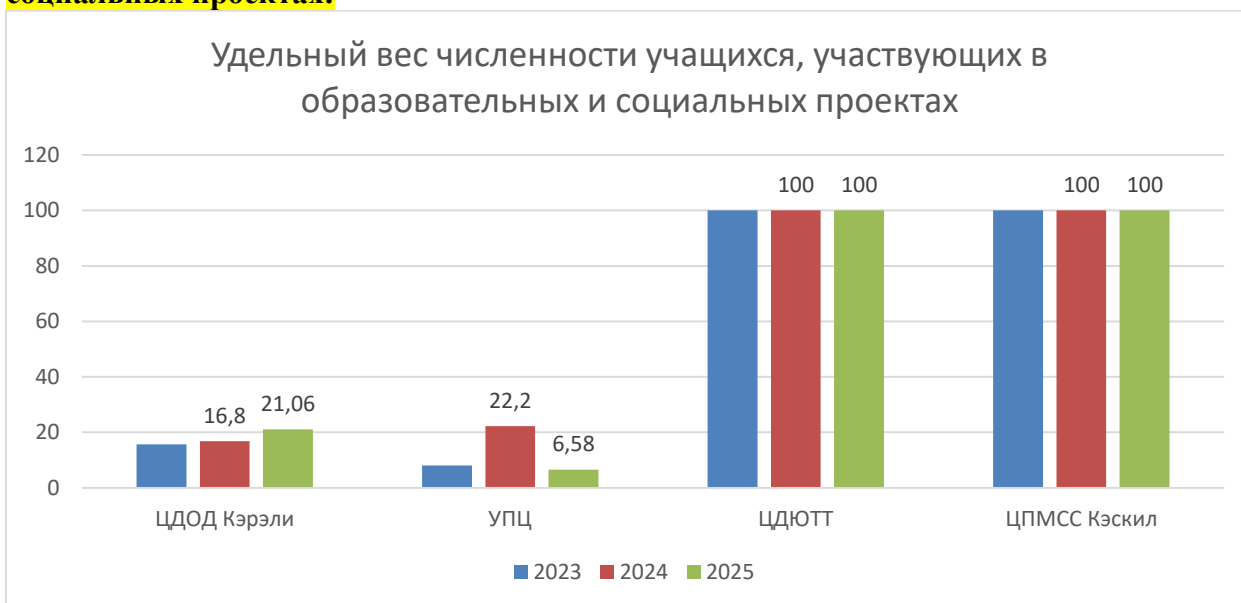
**Вывод:** снижение в УПЦ, повышение в ЦДЮТТ, стабильно 100 % в Кэрэли и Кэскил.

**Удельный вес численности учащихся-победителей и призеров массовых мероприятий (конкурсы, соревнования, фестивали, конференции):**



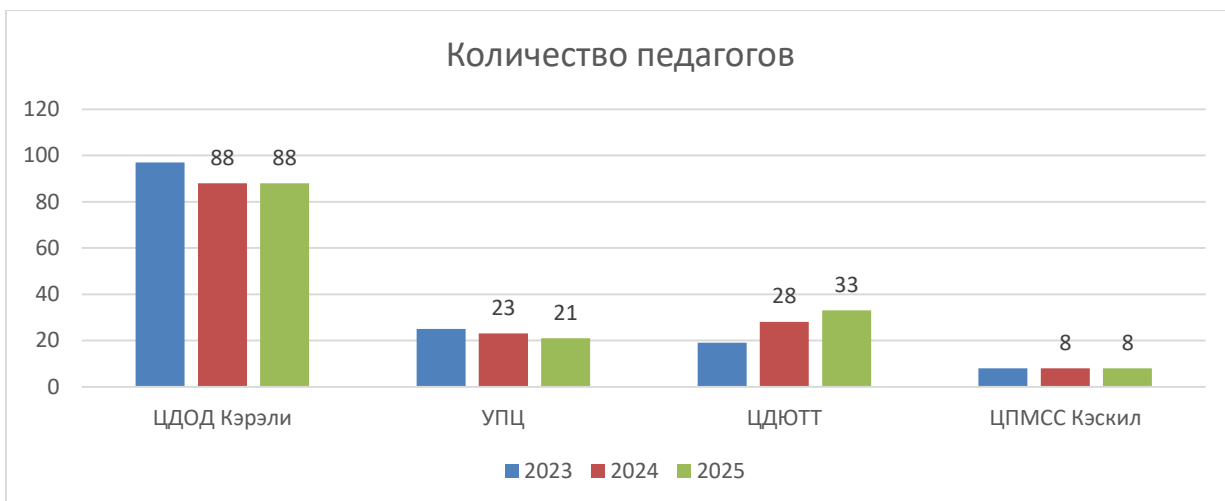
**Вывод:** снижение в ЦДЮТТ, незначительно в Кэскил, повышение в Кэрэли, УПЦ.

**Удельный вес численности учащихся, участвующих в образовательных и социальных проектах:**



**Вывод:** наблюдается увеличение процента детей, участвующих в образовательных и социальных проектах в ЦДОД Кэрэли, уменьшение в УПЦ. Стабильно 100 % в ЦДЮТТ и Кэскил.

**Педагогические работники:**



**Вывод:** уменьшение количества педагогических работников наблюдается в УПЦ, увеличение в ЦДЮТТ. Стабильно в Кэскил.



**Вывод:** увеличение удельного веса педагогических работников, имеющих высшее образование по педагогическому профилю наблюдается в ЦДЮТТ. Незначительно уменьшилось в УПЦ.

**Удельный вес численности педагогических работников, которым по результатам аттестации присвоена квалификационная категория:**



**Вывод:** увеличение удельного веса педагогических работников, имеющих высшую квалификационную категорию, наблюдается в Кэрэли, снижение в УПЦ и ЦДЮТТ.



**Вывод:** увеличение удельного веса педагогических работников, имеющих первую квалификационную категорию, наблюдается в ЦДЮТТ, уменьшение в Кэрэли, УПЦ. Стабильно в Кэскил.

**Удельный вес численности педагогических работников, педагогический стаж работы которых составляет:**

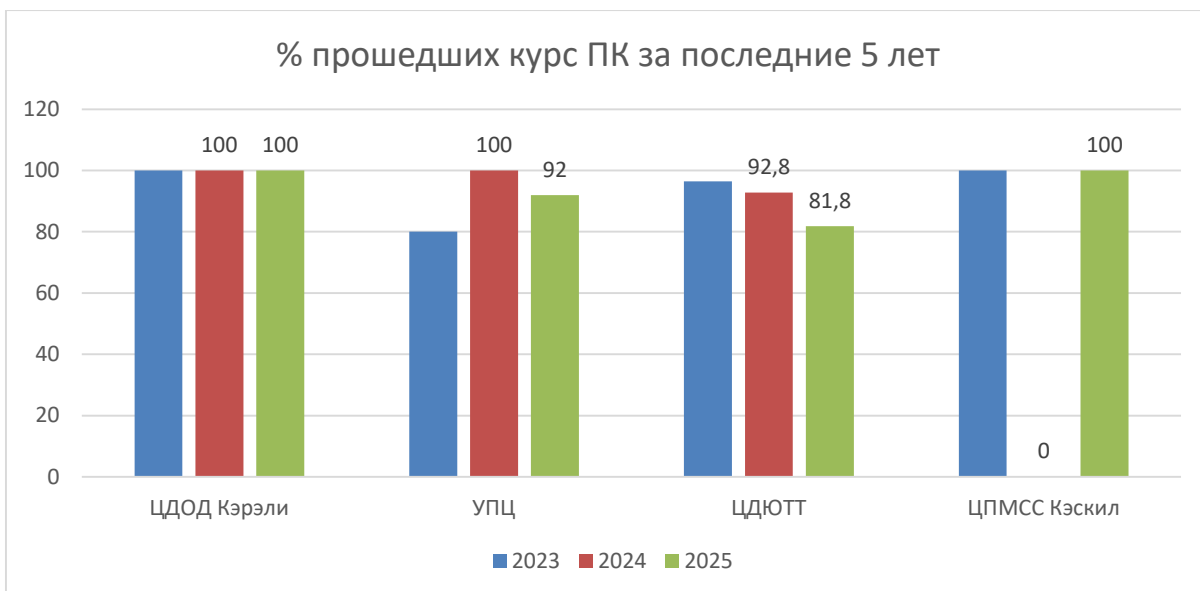


**Вывод:** увеличение наблюдается в ЦДЮТТ, уменьшение в УПЦ.



**Вывод:** увеличение показателя наблюдается в ЦДЮТТ.

**Курсы повышения квалификации:**



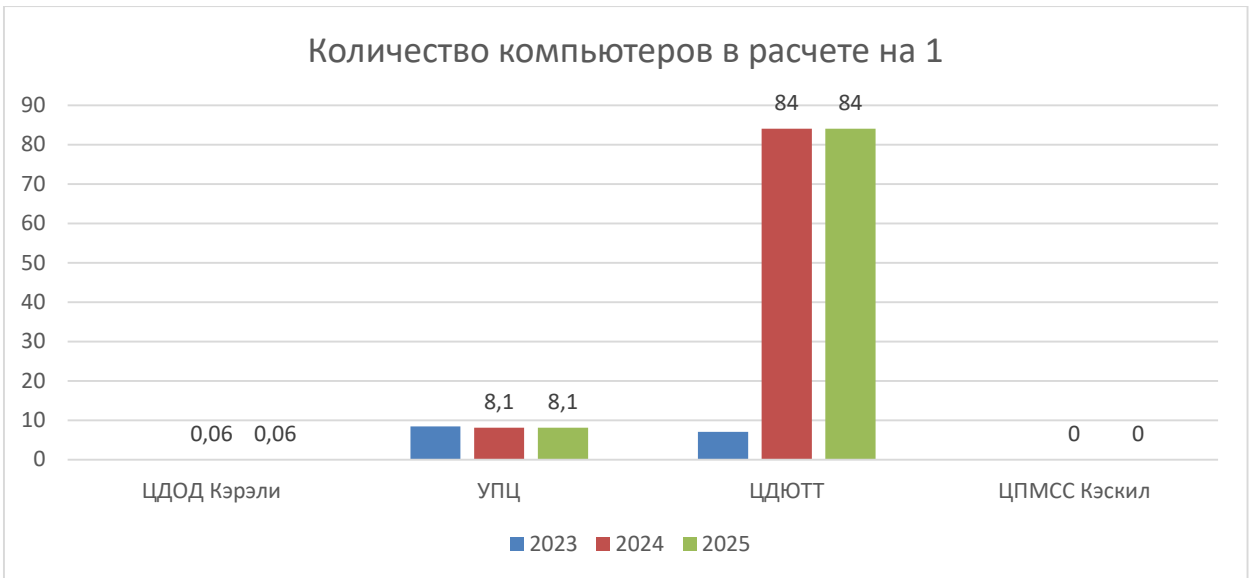
**Вывод:** курсами охвачены педагоги ЦДОД Кэрэли, УПЦ, ЦДЮТТ, ЦПМСС Кэскил охвачены курсами.

**Количество публикаций, подготовленных педагогическими работниками образовательной организации:**

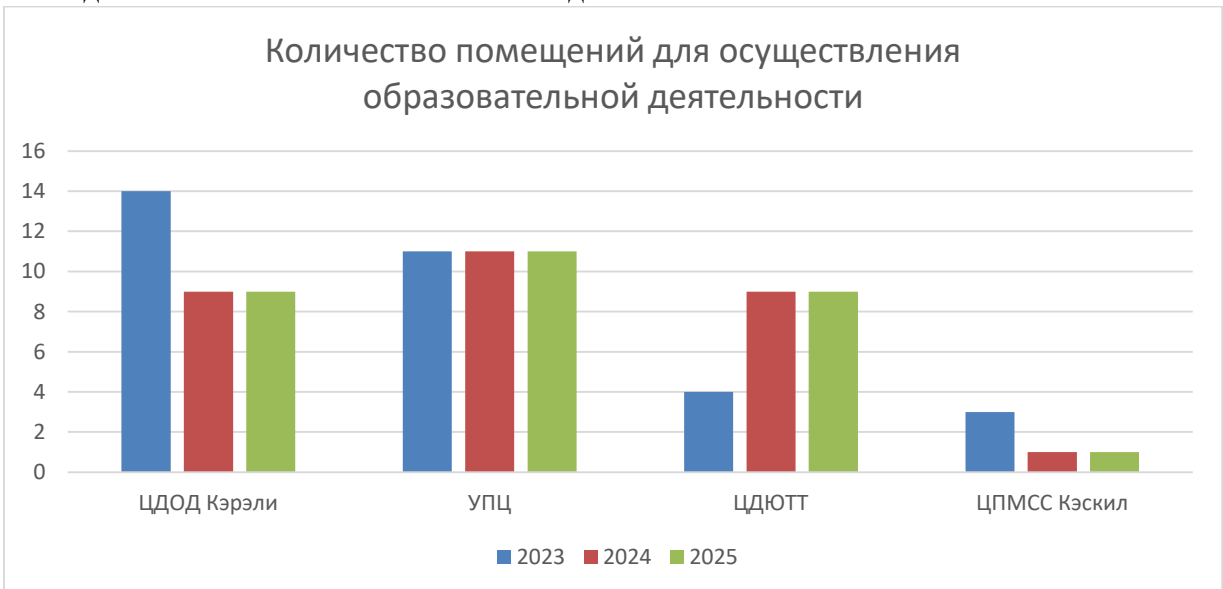


**Вывод:** уменьшение количества во всех учреждениях.

**Инфраструктура:**



**Вывод:** стабильные показатели с 2024 года.



**Вывод:** показатели стабильны с 2024 года.



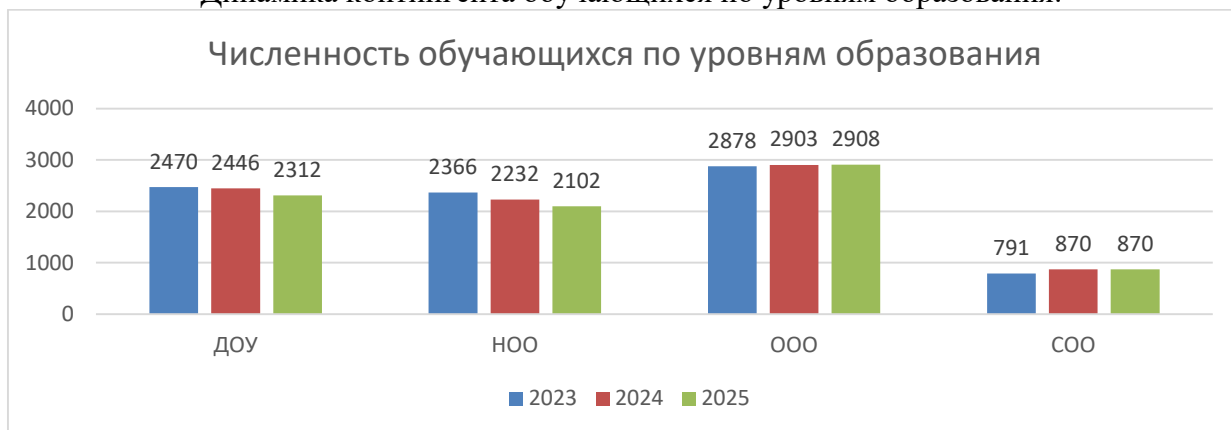
**Вывод:** показания без изменений.

## ВЫВОДЫ ПО МЕГИНО-КАНГАЛАССКОМУ УЛУСУ:

### 1 раздел. «Оценка образовательной деятельности и организации учебного процесса»

В 2025 календарном году в Мегино-Кангаласском улусе функционировали 35 школ, 20 детских садов, 3 учреждения дополнительного образования детей и 1 центр психолого-медико-социального сопровождения.

Динамика контингента обучающихся по уровням образования:



**Вывод:** наблюдается увеличение количества учащихся основного общего образования, а в остальных – уменьшение, кроме среднего, где без изменений с 2024 г.



**Вывод:** наблюдается повышение численности детей, занимающихся в организациях дополнительного образования.

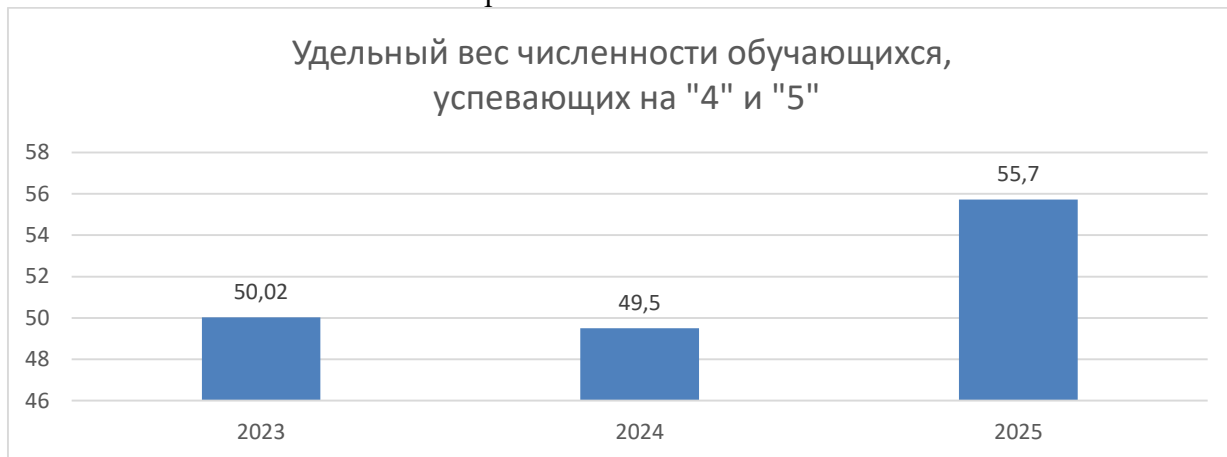
### 2 раздел. «Оценка системы управления образовательной организацией»



**Вывод:** наблюдается динамика повышения наличия электронного документооборота в образовательных организациях улуса.

### 3 раздел. «Оценка содержания и качества подготовки обучающихся»

Предметом оценки содержания качества подготовки обучающихся является степень их соответствия ФГОС и требованиям.



**Вывод:** наблюдается повышение динамики успеваемости обучающихся на «4» и «5».

#### Результаты ГИА:



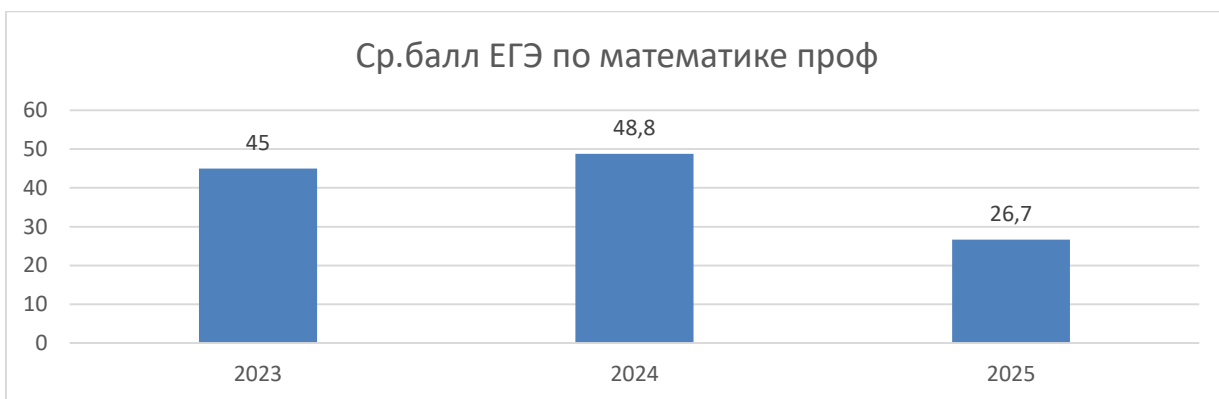
**Вывод:** наблюдается динамика снижения среднего балла ОГЭ по русскому языку.



**Вывод:** наблюдается уменьшение среднего балла ОГЭ по математике.

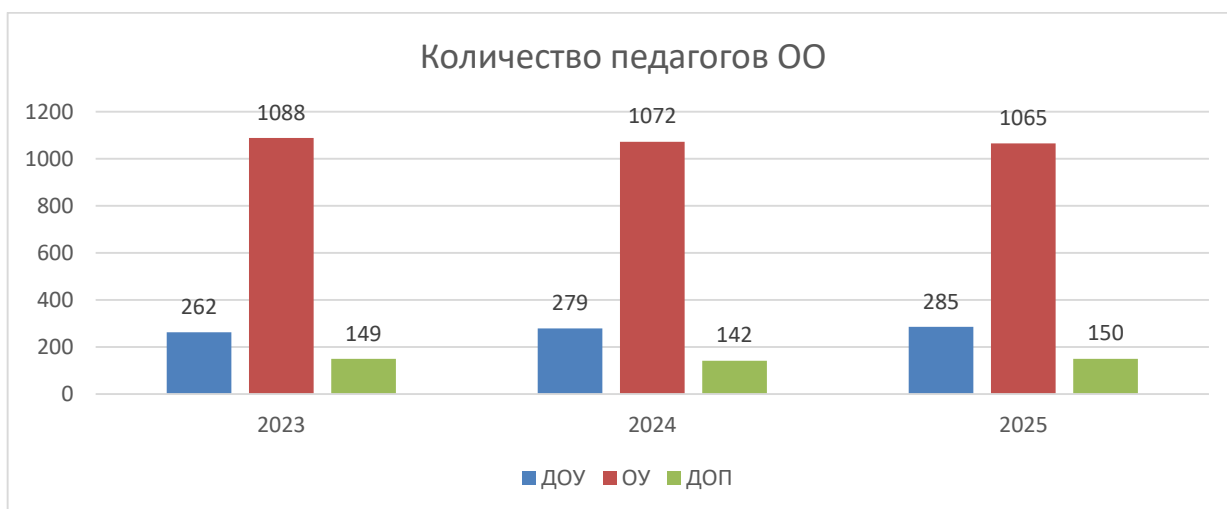


**Вывод:** наблюдается динамика снижения среднего балла ЕГЭ по русскому языку. Порог равен 24 баллам. В России средний балл в 2025 году составляет 60,7 балла. В РС(Я) – 51,8 балла. В нашем улусе средний балл в 2025 году составляет 48,4 что ниже балла по России и по РС(Я).

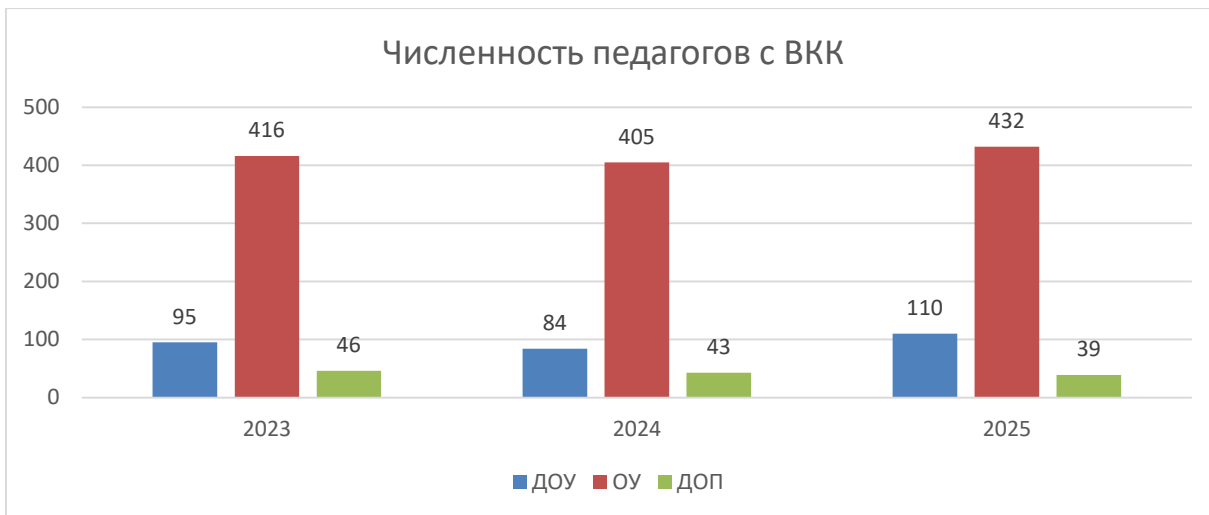


**Вывод:** наблюдается уменьшение динамики среднего балла ЕГЭ по математике. Порог равен 26,7 баллам. В России средний балл в 2025 году составляет 62 балла, в РС(Я) – 66,9 балла, а в нашем улусе 26,7, что значительно ниже показателей по Республике и по России.

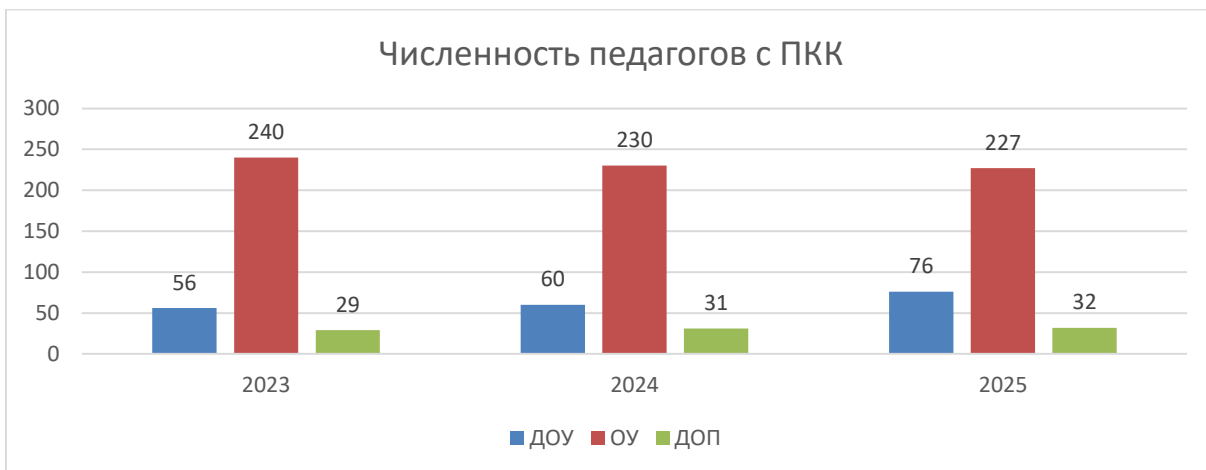
#### 4 раздел. «Оценка кадрового обеспечения»



**Вывод:** наблюдается динамика снижения количества педагогов в ОУ, а повышение отмечается в учреждениях дошкольного образования.



**Вывод:** наблюдается понижение динамики численности педагогов с высшей квалификационной категорией в ОО.



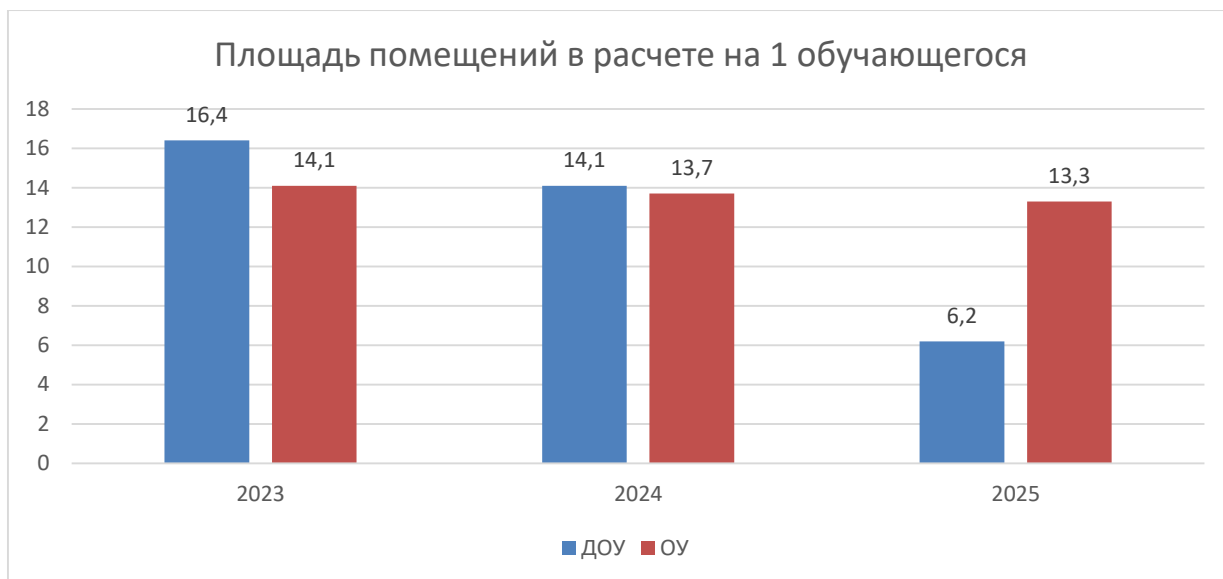
**Вывод:** наблюдается динамика понижения педагогов с первой категорией в ОО.

## 5 раздел. «Оценка качества учебно-методического и библиотечно-информационного обеспечения»



**Вывод:** наблюдается динамика понижения количества учебной и учебно-методической литературы.

### 6 раздел. «Оценка качества материально-технической базы»



**Вывод:** наблюдается динамика понижения общей площади детских садов и незначительно в школах.

Исп: Васильева С.В.  
30.04.2026