



пос.Нижний Бестях

Аллараа Бэстээх бөһ.

ПОСТАНОВЛЕНИЕ

УУРААХ

01 декабря 2016 года № 204-п

Об утверждении муниципальной целевой программы «Социальная поддержка граждан в муниципальном районе «Мегино-Кангаласский улус» на 2017 - 2021 годы»

В целях улучшения социального положения граждан в муниципальном районе «Мегино-Кангаласский улус», **постановляю**:

1. Утвердить муниципальную целевую программу «Социальная поддержка граждан в муниципальном районе «Мегино-Кангаласский улус» на 2017 - 2021 годы» согласно приложению к настоящему постановлению.
2. Настоящее постановление опубликовать на официальном сайте района.
3. Контроль исполнения настоящего постановления возложить на заместителя главы районной администрации по социальным вопросам Птицына И.П.

Глава района



Н.Старостин

Приложение к постановлению
Главы района
от 01.12.2016 № 204-п

**МУНИЦИПАЛЬНАЯ ЦЕЛЕВАЯ ПРОГРАММА
"СОЦИАЛЬНАЯ ПОДДЕРЖКА ГРАЖДАН
В МУНИЦИПАЛЬНОМ РАЙОНЕ «МЕГИНО-КАНГАЛАССКИЙ УЛУС»
НА 2017 - 2021 ГОДЫ"**

ПАСПОРТ МУНИЦИПАЛЬНОЙ ЦЕЛЕВОЙ ПРОГРАММЫ

		Базовый вариант	Интенсивный вариант
1.	Наименование Программы	Муниципальная целевая программа "Социальная поддержка граждан в муниципальном районе «Мегино-Кангаласский улус» на 2017 - 2021 годы"	
2.	Статус Программы	Муниципальная целевая программа	
3.	Основание для разработки Программы	Указ Президента РС (Я) о Государственной программе Республики Саха (Якутия) "Социальная поддержка граждан в Республике Саха (Якутия) на 2012 - 2019 годы" (в редакции от 28.09.2015 №684 Постановление Главы района «Об утверждении Порядка разработки и реализации муниципальных программ муниципального района «Мегино-Кангаласский улус»» от 12.09.2016 года №148-п	
4.	Ответственный исполнитель Программы	«Управление по делам молодежи и семейной политике» муниципального района «Мегино-Кангаласский улус»	
5.	Соисполнители Программы	<ul style="list-style-type: none"> - ГКУ РС (Я) «Управление социальной защиты населения»; - МКУ «Управление физической культуры и спорта»; - МКУ «Управление культуры и духовного развития»; - МКУ «Районное управление образования»; - ГБУ «Мегино-Кангаласская районная больница»; - ОМВД по Мегино-Кангаласскому району; - ГКУ РС (Я) «Мегино-Кангаласский социально-реабилитационный центр для несовершеннолетних»; - ГКУ РС (Я) «Центр занятости населения Мегино-Кангаласского улуса». - общественные организации ВОИ, ВОГ, ВОС; - ГУ «Редакция газеты «Эркээйи»; 	<ul style="list-style-type: none"> - ГКУ РС(Я) «Управление социальной защиты населения»; - МКУ «Управление физической культуры и спорта»; - МКУ «Управление культуры и духовного развития»; - МКУ «Районное управление образования»; - ГБУ «Мегино-Кангаласская районная больница»; - ГКУ РС (Я) «Мегино-Кангаласский социально-реабилитационный центр для несовершеннолетних»; - ГКУ РС (Я) «Центр занятости населения Мегино-Кангаласского улуса». - общественные организации ВОИ, ВОГ, ВОС; - ГУ «Редакция газеты

		<p>- Мегино-Кангаласский филиал «Эркээйи»»;</p> <p>«Майя» ГУ НВК «Саха» РС(Я);</p> <p>- Мегино-Кангаласский филиал «Майя» ГУ НВК «Саха» РС(Я);</p> <p>- администрации МО поселений.</p>
6.	Цель и задачи Программы	<p>Цель: улучшение социального положения граждан в муниципальном районе «Мегино-Кангаласский улус»</p> <p>Задачи:</p> <p>социальная поддержка граждан пожилого возраста;</p> <p>социальная поддержка семьи и детей, профилактика семейного неблагополучия;</p> <p>обеспечение доступности приоритетных объектов и услуг в приоритетных сферах жизнедеятельности инвалидов и других маломобильных групп населения муниципального района «Мегино-Кангаласский улус»</p> <p>поддержка социально ориентированных некоммерческих организаций</p>
7.	Целевые индикаторы Программы	<p>- Число семей и семей, находящихся в трудной жизненной ситуации, состоящих на учете в учреждениях социального обслуживания семьи и детей.</p> <p>Удельный вес граждан пожилого возраста и инвалидов, получивших услуги учреждений социального обслуживания, от общего числа обратившихся граждан.</p> <p>- Число семей, находящихся в трудной жизненной ситуации, состоящих на учете в учреждениях социального обслуживания семьи и детей.</p> <p>- Доля доступных для инвалидов и других маломобильных групп населения приоритетных объектов социальной и транспортной инфраструктуры в общем количестве приоритетных объектов</p> <p>- количество зарегистрированных некоммерческих организаций</p>
8.	Сроки реализации (этапы) Программы	2017 - 2021 годы
9.	Наименование подпрограмм (стратегических направлений) Программы	<ol style="list-style-type: none"> 1. «Забота» о гражданах пожилого возраста муниципального района «Мегино-Кангаласский улус»; 2. «Развитие семейной политики муниципального района «Мегино-Кангаласский улус»; 3. «Обеспечение безбарьерной среды жизнедеятельности инвалидов в Мегино-Кангаласском улусе». 4. «Поддержка социально ориентированных некоммерческих организаций»

10.	Предельный объем средств на реализацию Программы разбивкой по годам (тыс. руб.)	Базовый Всего 40165,60 2017 – 8089,00 2018 – 8128,60 2019 – 8113,60 2020 – 7954,10 2021 – 7880,30 ГБ, всего 13689,60 2017 – 2653,60 2018 – 2863,20 2019 – 2723,20 2020 – 2741,20 2021 – 2708,40 МБ, всего 24376,00 2017 – 5035,40 2018 – 4865,40 2019 – 4940,40 2020 – 4762,90 2021 – 4771,90 МО, всего 2 100,00 2017 – 400,00 2018 – 400,00 2019 – 450,00 2020 – 450,00 2021 – 400,00	Интенсивный Всего 69190,30 2017 – 13959,90 2018 – 13325,90 2019 – 13924,40 2020 – 13579,40 2021 – 14400,70 ГБ, всего 19242,80 2017 – 3490,00 2018 – 3874,00 2019 – 3908,00 2020 – 3988,00 2021 – 3982,80 МБ, всего 42497,50 2017 – 8549,90 2018 – 8281,90 2019 – 8796,40 2020 – 8371,40 2021 – 8497,90 МО, всего 7 450 000 2017 – 1920,00 2018 – 1170,00 2019 – 1220,00 2020 – 1220,00 2021 – 1920,00
-----	---	---	--

Раздел 1. ХАРАКТЕРИСТИКА ТЕКУЩЕЙ СИТУАЦИИ

В настоящее время социальная поддержка семей, несовершеннолетних и социальное обслуживание граждан пожилого возраста, удовлетворение их жизненных потребностей является одним из приоритетных направлений социально-экономического развития Республики Саха (Якутия).

МР «Мегино-Кангаласский улус» является самым крупным сельскохозяйственным улусом республики и имеет своеобразное географическое расположение: улус является транспортными воротами центральных групп улусов, через улус проходят автомагистрали и железная дорога федерального и республиканского значения.

Население Мегино-Кангаласского района по статистическим данным составляет 30 629 человек, из них городское поселение – 3 748 чел. В том числе мужчины составляют 14977 человек, женщины – 15562 чел, количество детей до 18 лет – 10 535 (34,3%). Численность долгожителей составляет старше 80 лет – 260 человек, старше 90 лет – 18 пожилых граждан. По сравнению с прошлыми годами отмечается увеличение численности населения.

Анализ социального паспорта жителей показывает, несмотря на повышение жизненного уровня населения, остается высоким число граждан, имеющих среднедушевой доход ниже величины прожиточного минимума и нуждающихся в социальной помощи и поддержке органов власти. На сегодняшний день эта цифра составляет 883 семей, в которых проживает 6590 ребенка. Всего семей по улусу многодетных семей – 1315, в них проживают 4503 детей. Численность детей, находящихся в трудной жизненной ситуации по состоянию на 1 мая 2016 г. 439 детей, детей-инвалидов – 229, дети, находящиеся на опеке – 112.

Намечается спад количества несовершеннолетних, состоящих на учете КДНи ЗП: в 2011г. – 59 несовершеннолетних, 2014 г. – 47, 2015 г. - 45 . Но несмотря на это увеличивается количество дел, рассматриваемых на заседаниях комиссии по делам несовершеннолетних и защите их прав в отношении родителей, уклоняющихся от воспитания своих несовершеннолетних детей. За 2014 год 179, а в 2015 г. 301 родителей привлечены к административной ответственности по ст. 5.35 КоАП РФ «Невыполнение родительских обязанностей по воспитанию, содержанию несовершеннолетних детей». Всего рассмотрено административных материалов: 2014 г.- 220, 2015г.- 396.

Ежегодно увеличивается количество детей-сирот, оставшихся без попечения родителей. Так в 2013 г под опекой находились 107 детей, неустроенных было 0, в 2014 году – под опекой 112, неустроенных 5 и в 2015 году – под опекой 112 и неустроенных 1. В настоящее время в районе на учете 2 несовершеннолетних, оставшихся без попечения родителей. Одной из причиной сложившейся ситуации является отсутствие механизмов раннего выявления неблагополучных семей. Как следует из анализа социальной дезадаптации несовершеннолетних, корни ее лежат в семье. Поэтому очень важна профилактическая работа семьей.

Проблема семейного неблагополучия становится проблемой национальной безопасности не только настоящего времени, но и будущего. Несмотря на позитивность принимаемых в последние годы мер, эти проблемы все также остаются острыми.

Профилактический учет СРЦН

	Количество семей	В них человек	женщины	мужчины	Несовершеннолетние граждане
2013	436	1713	427	296	990
2014	366	1244	293	223	728
2015	235	920	228	148	544
2016 1 кв	225	868	217	141	510

Как видно из таблицы, в результате тесного взаимодействия всех органов профилактики на территории улуса в последние годы наблюдается снижение количества, состоящих на профилактическом учете. В 2015 году увеличение роста преступности получилось в результате совершения 7 эпизодов преступления подростками других улусов на территории нашего улуса. Снизился показатель по суицидам, самовольным уходам из дома и образовательных учреждений.

Поступление в социальные учреждения

	Поступившие несовершеннолетние граждане	Прошли реабилитацию
2013год	235	235
2014 год	204	204
2015 год	211	211
2016 1 кв.	96	96

По сравнению с предыдущими годами, отмечается увеличение поступлений детей по ходатайствам сотрудников ПДН, социальных педагогов образовательных учреждений, специалистов администраций, что говорит об усилении выявления семейного неблагополучия.

Но, несмотря на более позитивные показатели, на сегодняшний день существует ряд проблем - женский алкоголизм, уклонение родителей от обязанностей по воспитанию и содержанию малолетних детей, жестокое обращение с детьми и насилие в семье, оставление малолетних детей без присмотра, что приводит к трагическим последствиям.

Перед органами профилактики стоит задача – выявление семейного неблагополучия на самом раннем периоде, своевременное и качественное оказание реабилитационной помощи детям и родителям, оказавшимся в трудной жизненной ситуации.

Для проведения эффективной профилактической работы с детьми, семьями, необходимо ежегодно разрабатывать и внедрять новые формы и методы работы, повышать квалификационные категории сотрудников, улучшать качество оказываемых услуг. Все эти меры требуют дополнительных источников средств.

Еще одной важной социальной проблемой является бесконтрольная миграция населения в улусе. В последнее время в село Майя и поселок Нижний Бестях переезжает большое количество людей с несовершеннолетними детьми из других наслегов, разных улусов республики, регионов России. Большинство из них долгое время не могут найти

постоянное место работы и место жительства. Отсюда возникают проблемы бытового, психологического характера.

Наряду с социально-демографической категорией «дети до 18 лет» категория «граждане пожилого возраста» справедливо характеризуется как уязвимая, требующая постоянного внимания и формирующая возрастающий спрос на социальные услуги различного характера и меры социальной поддержки со стороны государства.

В улусе по состоянию на 01 января 2016г. количество граждан в возрасте старше трудоспособного (женщины в возрасте 55 лет и старше, мужчины – 60 лет и старше) – 3482\1587 (5069), что составляет 16,5% от всего населения улуса. Численность женщин в возрасте старше 50 -54 лет – 1232, 55-59 лет- 1199, 60-64 – 910, 65-69 лет – 558, 70 лет и старше – 815. Мужчин 50-54 лет – 1148, 55-59 лет – 997, 60-64 лет – 695, 65-69 лет– 427, 70 лет и старше – 465. По сравнению с прошлыми годами, отмечается увеличение численности людей пожилого возраста на 3,5%.

Анализ социально-демографической ситуации в улусе за последние годы показывает, что в целом в улусе отмечается тенденция к увеличению численности лиц пожилого возраста, что связано со старением населения.

Возрастная структура населения старше трудоспособного возраста (с 55 лет у женщин и с 60 лет мужчин)

	2013	2014	2015
Лица, старше трудоспособного возраста женщин 55 лет и старше, мужчин 60 лет и старше	3475 Удельный вес – 11,3%	3799 Удельный вес – 12,4%	4505 Удельный вес – 14,4%

С каждым годом увеличивается численность граждан пожилого возраста, нуждающихся обеспечением льготными лекарственными препаратами и медицинскими средствами. Для многих пенсионеров характерно неудовлетворительное состояние здоровья, низкое материальное положение, неспособность самостоятельно решать возникающие проблемы. Единственным источником дохода неработающих пенсионеров является пенсия. Многие из них нуждаются в конкретной адресной социальной помощи для решения своих насущных проблем.

Обеспечение льготными лекарственными препаратами и медицинскими средствами:			
	2013 г	2014 г.	2015г.
Участники ВОВ	9 чел– 27374,34 руб	3 чел – 9640,64 руб	3 чел – 20157,24 руб
Вдовы ВОВ	70 чел – 39778,46 руб	41 чел – 16698,76 руб	35 чел – 48389,93
Ветераны тыла	113 чел – 473742,62 руб	70 чел – 289389,29 руб	154 чел – 379588,72

Отказавшиеся от льготного обеспечения лекарственными средствами:

	2013 г	2014 г.	2015г.
Участники ВОВ	2 чел (22,2%)	2 чел (40%)	1 чел (25%)
Вдовы ВОВ	14 чел (20%)	12 чел (22,6%)	8 чел (18 %)
Ветераны тыла	327 чел (74,3%)	278 чел (59,1%)	239 чел (57%)

Как видно из таблицы, показатели по обеспечению пожилых людей льготными лекарственными препаратами и медицинскими учреждениями и по медицинскому обслуживанию населения старше трудоспособного возраста находится в стабильном состоянии.

Медицинское обслуживание населения старше трудоспособного возраста (с 55 лет у женщин и с 60 лет мужчин)

	2013	2014	2015
Посещение по поводу заболевания	12151	30074	27500
Посещения на дому	4317	6100	5761
Оказана скорая медицинская помощь	978	1113	1379
Стационарное лечение	2203	2374	2344
Лечение в гериатрической больнице	19	12	13
Оперативное лечение	75	66	55

Положительным моментом можно считать увеличение льгот, направленных на улучшение социального положения граждан, с каждым годом возрастает информированность населения об услугах. Но в то же время, к сожалению, не уменьшается число людей, отказывающихся от ухода за своими пожилыми родителями, родственниками. На сегодняшний день 27 социальными работниками обслуживаются на дому 189 пожилых граждан. 4 человека стоят в очереди на обслуживание. Во исполнение дорожной карты по социальному обслуживанию населения уменьшается очередность на стационарное социальное обслуживание. Так, в нашем улусе в дома – интернаты для престарелых и инвалидов общего типа очередность ликвидирована, а очередь в дом-интернат психоневрологического типа и специальный дом для инвалидов к сожалению, не продвигается, в данное время 6/ 57 граждан ожидают очереди.

Сведения о деятельности учреждения. Численность обслуживаемых граждан.

	2014	2015	2016
Численность граждан /норматив по госзаданию	141/5	162/6	189/7
Из них: мужчины	45	51	61
женщины	89	111	125
инвалиды	85	95	103

Как видно из таблицы, ежегодно количество обслуживаемых на дому увеличивается за счет увеличения норматива социальных работников. И, следовательно, увеличивается объем предоставления социальных услуг на дому.

Сведения об услугах, оказываемых социальными работниками населению.

	2014	2015	2016

Социально-бытовые	11720	14720	16172
Социально-медицинские	1952	2299	2879
Социально-педагогические	0	0	0
Социально-психологические	0	0	0
Социально-трудовые	0	0	0
Социально-правовые	722	830	1558

Сведения о формах, методах, технологиях работы

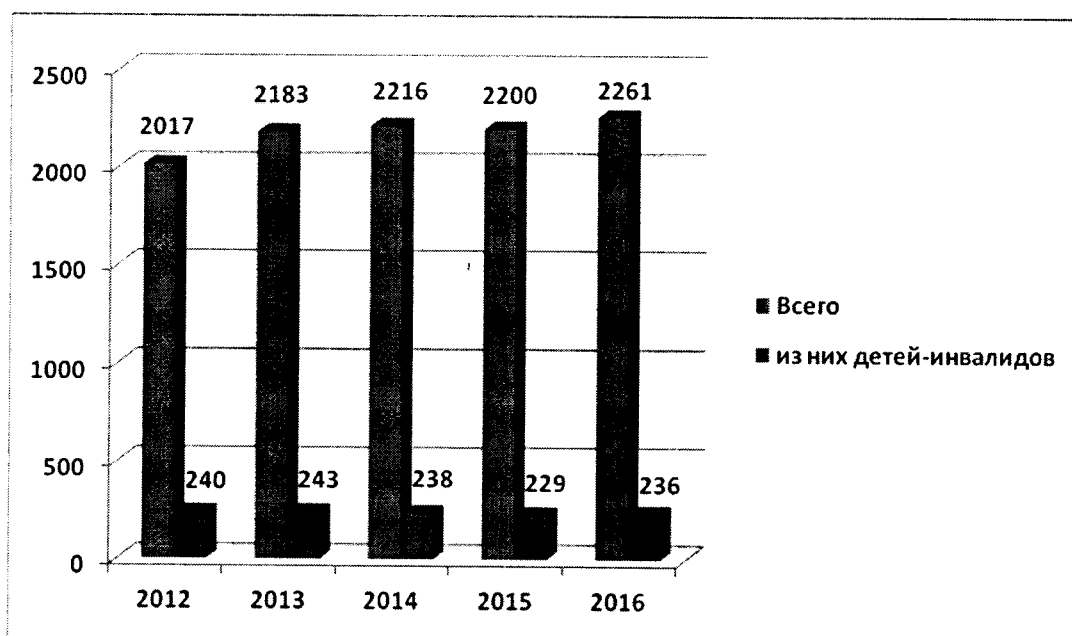
	2014	2015	2016
Мобильные бригады	Метод “Мобильные бригады” – патронажи на дому, выезды по наслегам, информирование, консультирование.	Метод “Мобильные бригады” – патронажи на дому, выезды по наслегам, информирование, консультирование.	Метод “Мобильные бригады” – патронажи на дому, выезды по наслегам, информирование, консультирование.
Клубы по интересам	Школа 3 возраста	Клубы “Здоровья”, “Скандинавской ходьбы”	
Авторские проекты	-авторский проект “Сундучок” – коробка для лекарств предназначенные для инвалидов по зрению, слуху. авторский проект “Лечение методом осуохай”. -авторский проект “Хомусотерапия”.	Авторский Социальный проект “Арчы” , “Забота”– деятельность социального работника по взаимодействию в социуме наслега. Авторские Программы по волонтерскому движению в наслегах. Авторский проект “Стимул” по работе с социальными работниками.	Социальный проект “Летняя радость”

Государственная социальная политика республики в отношении инвалидов направлена на обеспечение им равных с другими гражданами возможностей в реализации гражданских, экономических, политических и других прав и свобод, предусмотренных Конституцией РФ, и строится в соответствии с общепринятыми принципами и нормами международного права, в которых основное место занимает создание для инвалидов равных с другими гражданами возможностей в различных сферах жизнедеятельности.

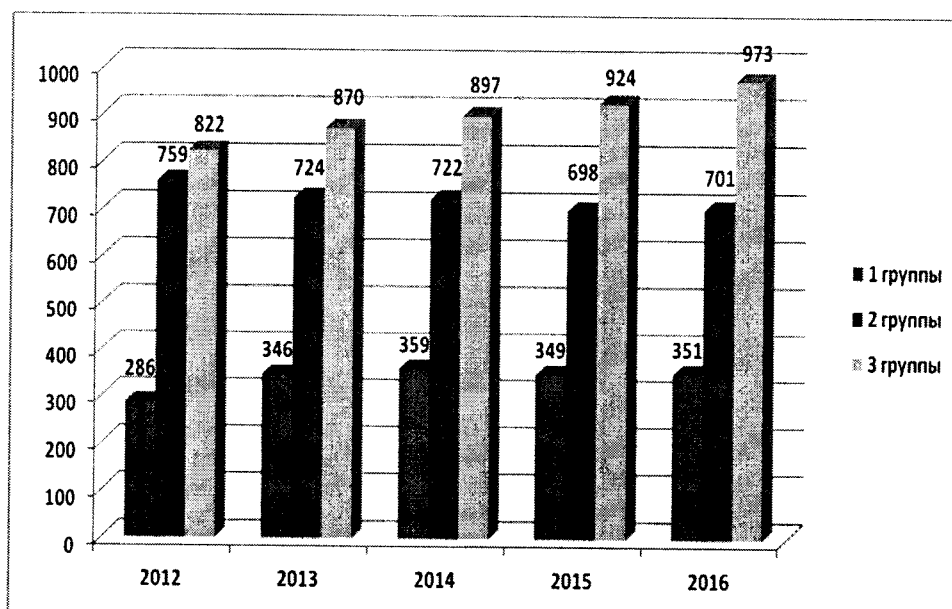
Рассматривая инвалидность как один из показателей здоровья населения, следует отметить, что высокий уровень инвалидности в Мегино-Кангаласском улусе является важнейшей проблемой.

В настоящее время на территории Мегино-Кангаласского улуса по данным управления Пенсионного фонда проживает 2261 инвалидов, из них 236 детей-инвалидов,

что составляет около 10 процентов населения. Абсолютно слепых инвалидов в улусе 20 человек. Показатель 5 лет выглядит так:



В структуре общей численности инвалидов преобладают инвалиды III группы – 973 человек - 42%, II группы составляет 701 человек - 38%, инвалидов I группы 351 человек - 20%.



Наиболее уязвимыми при взаимодействии со средой жизнедеятельности являются четыре основные категории инвалидов:

- инвалиды с нарушением опорно-двигательного аппарата;
- инвалиды с нарушением слуха;
- инвалиды с нарушением зрения;
- дети-инвалиды.

По данным ГКУ РС(Я) «Мегино-Кангаласская центральная районная больница» комплексными медицинскими осмотрами охвачено 2051 взрослого населения, 208 детей-инвалидов. В структуре инвалидностей на первом месте стоят инвалиды по общим заболеваниям – 1194 (53% от общего числа инвалидов), на втором месте инвалиды по опорно-двигательному аппарату – 276 (12,2% от общего числа инвалидов), на третьем

месте инвалиды по зрению – 169 (7,5% от общего числа инвалидов), на четвертом месте инвалиды по слуху – 162 (7,2% от общего числа инвалидов). Распределение детей-инвалидов по главному нарушению в состоянии здоровья: по общему заболеванию – 150 (63,6% от общего числа детей-инвалидов), по опорно-двигательному аппарату - 6 (2,5% от общего числа детей-инвалидов), по слуху - 7 (2,9% от общего числа детей-инвалидов), по зрению - 10 (4,2% от общего числа детей-инвалидов).

Реализация муниципальной целевой программы

1. Несмотря на позитивность принимаемых в последние годы мер, проблемы семейного благополучия, родительской ответственности остаются крайне острыми. Решение задач профилактики и преодоления семейного неблагополучия требует комплексного, межведомственного подхода, поскольку проблем и факторов риска в этой сфере становится все больше. Первоначальной задачей семьи, общества есть и остается воспитание, развитие социально ответственного, сознательного, заботливого поколения.

2. Самой нуждающейся категорией в настоящее время есть и остается категория пожилых граждан. Забота о старшем поколении это и есть первостепенная задача общества, исполнительной власти. Социальная адаптация и приобщение пожилых людей к занятости, культуре и спорту требует новых форм и методов с привлечением других организаций, предприятий.

3. В современных условиях необходимо внедрение новых технологий в социальном обслуживании пожилых людей, это - создание института приемной семьи для пожилых, расширение сети социального обслуживания пожилых граждан на дому, улучшение качества выполняемых услуг, создание новых форм социального обслуживания.

Все это обуславливает необходимость принятия Программы социальной поддержки малообеспеченных граждан, семей с детьми, пожилых людей, инвалидов и ветеранов района на 2017-2021 годы, которая станет составной частью комплекса социальных мер, направленных на улучшение социального положения малообеспеченного и пожилого населения и снятие социальной напряженности в обществе.

Социальная защита населения является неотъемлемой частью социально-экономической политики в Республике Саха (Якутия), направленной на ослабление негативных тенденций в жизнедеятельности социально уязвимых категорий населения и обеспечивающей гражданам возможность для улучшения социального положения и качества жизни.

Наиболее значимые факторы, негативно влияющие на развитие социальной сферы в Мегино-Кангаласском улусе показывает SWOT-анализ текущего состояния социальной сферы

SWOT-анализ текущего состояния социальной сферы
в муниципальном районе «Мегино-Кангаласский улус»

Преимущества (сильные стороны)	Недостатки (слабые стороны)
<p>Социальная защита уязвимых слоев населения; адресная поддержка граждан; рост численности граждан, улучшивших свое социальное положение; социальная адаптация граждан пожилого возраста; улучшение демографических процессов; улучшение положения семей и детей; обеспечение безопасных условий труда</p>	<p>Порождение иждивенческого настроения у населения; отсутствие у отдельных граждан заинтересованности в улучшении собственного благосостояния; низкий темп снижения доли населения с денежными доходами ниже величины прожиточного минимума; экономия работодателей на приобретении средств, необходимых для обеспечения безопасности условий труда</p>
Возможности	Угрозы
<p>Уменьшение охвата граждан, получивших социальную поддержку; повышение социальной ответственности граждан, получающих меры социальной поддержки; стимулирование граждан к самостоятельному развитию собственного потенциала и стремлению к улучшению своего благосостояния</p>	<p>Чрезвычайные ситуации (паводок, пожары и т.д.); экономический кризис; высокая инфляция</p>

Раздел 2. ЦЕЛИ И СТРАТЕГИЧЕСКИЕ НАПРАВЛЕНИЯ

Целью муниципальной целевой программы является улучшение социального положения граждан в муниципальном районе «Мегино-Кангаласский улус»

В рамках муниципальной целевой программы определены следующие стратегические направления:

1. «Забота» о гражданах пожилого возраста муниципального района «Мегино-Кангаласский улус»;
2. «Развитие семейной политики в Мегино-Кангаласском улусе»;
3. «Обеспечение безбарьерной среды жизнедеятельности инвалидов в Мегино-Кангаласском улусе».
4. «Поддержка социально ориентированных некоммерческих организаций в муниципальном районе «Мегино-Кангаласский улус»»

Стратегическое направление «Забота» о гражданах пожилого возраста муниципального района «Мегино-Кангаласский улус», включает комплекс мероприятий, направленных на улучшение социального положения пожилых людей, повышение уровня их адаптации в современных условиях, создание благоприятных условий для активного участия в жизни общества.

Стратегическое направление «Развитие семейной политики в Мегино-Кангаласском улусе», включает мероприятия по укреплению и развитию социального института семьи, возрождение семейных ценностей и семейного образа жизни, создание и обеспечение условий для наилучшего выполнения семьей своих основных функций.

Стратегическое направление " Обеспечение безбарьерной среды жизнедеятельности инвалидов" включает мероприятия по обеспечению доступности приоритетных объектов и услуг в приоритетных сферах жизнедеятельности инвалидов и маломобильных групп населения муниципального района «Мегино-Кангаласский улус»

Указанные стратегические направления муниципальной целевой программы, направленные на достижение основной цели, требуют решения следующих основных задач:

- а) социальная поддержка граждан пожилого возраста;
- б) реализация семейной политики, социальная поддержка семьи и детей, профилактика семейного неблагополучия;
- ж) обеспечение инвалидам и маломобильным группам населения безбарьерного доступа в приоритетные объекты и сферы жизнедеятельности.

Раздел 3. РЕСУРСНОЕ ОБЕСПЕЧЕНИЕ ПРОГРАММЫ

Финансирование программных мероприятий предусматривается за счет государственного бюджета Республики Саха (Якутия), муниципального бюджета муниципального района «Мегино-Кангаласский улус» и бюджета муниципальных образований.

Общий объем финансирования подпрограммы составляет: 32 345 600 рублей по базовому варианту и 60 970 300 рублей по интенсивному варианту.

Объемы расходов программных мероприятий за счет средств муниципального бюджета муниципального района «Мегино-Кангаласский улус» ежегодно корректируются с учетом возможности государственного бюджета Республики Саха (Якутия).

Раздел 4. ПЕРЕЧЕНЬ ЦЕЛЕВЫХ ИНДИКАТОРОВ И ПОКАЗАТЕЛЕЙ

Оценка эффективности муниципальной целевой программы осуществляется на основании индикаторов и показателей оценки результативности и планируемых результатов муниципальной целевой программы.

Основными целевыми индикаторами муниципальной целевой программы "Социальная поддержка граждан в муниципальном районе «Мегино-Кангаласский улус»

1) удельный вес граждан пожилого возраста и инвалидов, получивших услуги учреждений социального обслуживания, от общего числа обратившихся граждан;

2) число семей, находящихся в трудной жизненной ситуации, состоящих на учете в учреждениях социального обслуживания семьи и детей;

3) доля инвалидов, положительно оценивающих уровень доступности приоритетных объектов и услуг приоритетных сферах жизнедеятельности, от общего числа инвалидов.

Каждый целевой индикатор выступает обобщающим показателем по определенной подпрограмме. В рамках каждой подпрограммы имеются дополнительные показатели, которые оценивают исполнение задачи и эффективность мероприятий подпрограммы.

По подпрограмме «Забота» о гражданах пожилого возраста в рамках определенных задач обозначены следующие показатели эффективности реализации мероприятий:

1) удельный вес учреждений, охваченных новыми социально-реабилитационными, информационными технологиями, в том числе обеспеченных автотранспортом;

2) количество мобильных бригад;

3) количество приемных семей;

4) количество созданных пунктов проката современных технических средств и предметов ухода за пожилыми людьми;

5) количество пожилых граждан, обучившихся компьютерной грамоте;

6) удельный вес персонала учреждений социального обслуживания, повысивших профессиональную квалификацию.

По подпрограмме «Развитие семейной политики в муниципальном районе «Мегино-Кангаласский улус» приведены следующие показатели:

1) охват матерей и отцов различными конкурсами, пропагандирующими престижа материнства и отцовства;

2) количество опорных центров ЗОЖ;

3) количество семей, находящихся в социально опасном положении, поставленных на учет в органе социальной защиты населения;

4) количество услуг по социально-психологической поддержке семьи;

5) количество человек обучающихся семинарами, курсами;

6) количество зарегистрированных НКО

7) количество выпущенных телевизионных и количество изданной печатной продукции.

В подпрограмме «Обеспечение безбарьерной среды жизнедеятельности инвалидов в

	граждан								
Семейная политика	Число семей, находящихся в трудной жизненной ситуации, состоящих на учете в учреждениях социального обслуживания семьи и детей	Семей	33	32	31	30	29	29	20
Доступная среда	Доля инвалидов, положительно оценивающих уровень доступности приоритетных объектов и услуг приоритетных сферах жизнедеятельности, от общего числа инвалидов.	%	8	15	24	32	40	40	50
Поддержка социально ориентированных некоммерческих организаций	Количество зарегистрированных некоммерческих организаций.	Ед.	1	1	1	1	1	1	13

**Раздел 5. ОРГАНИЗАЦИЯ УПРАВЛЕНИЯ ПРОГРАММОЙ
И КОНТРОЛЬ ЗА ХОДОМ ЕЕ РЕАЛИЗАЦИИ,
В ТОМ ЧИСЛЕ УПРАВЛЕНИЕ РИСКАМИ**

Ответственным исполнителем муниципальной целевой программы "Социальная поддержка граждан в муниципального района «Мегино-Кангаласский улус»" является Управление по делам молодежи и семейной политике Администрации муниципального района «Мегино-Кангаласский улус».

Подпрограмма «Забота» о гражданах пожилого возраста реализуется ГКУ РС (Я) «Управление социальной защиты населения», ГКУ РС (Я) «Мегино-Кангаласский

социально-реабилитационный центр для несовершеннолетних». Соисполнителями II типа являются: ГБУ «Мегино-Кангаласская районная больница», ГКУ РС (Я) «Центр занятости населения Мегино-Кангаласского улуса», МКУ «Мегино-Кангаласское управление образования», МКУ «Управление физической культуры и спорта МР «Мегино-Кангаласский улус», МКУ «Управление культуры и духовного развития Мегино-Кангаласского улуса», «Управление по делам молодежи и семейной политике администрации МР «Мегино-Кангаласский улус».

Подпрограмма «Развитие семейной политики муниципального района «Мегино-Кангаласский улус» реализуется Управлением молодежи и семейной политике администрации муниципального района «Мегино-Кангаласский улус». Соисполнители подпрограммы II типа: МКУ «Управление физической культуры и спорта», МКУ «Управление культуры и духовного развития», МКУ «Районное управление образования», МБУ «Центральная районная больница», ГКУ РС(Я) «Управление социальной защиты населения».

Подпрограмма «Обеспечение безбарьерной среды жизнедеятельности инвалидов в Мегино-Кангаласском улусе» реализуется ГКУ РС (Я) „Мегино-Кангаласское управление социальной защиты населения и труда при МТ и СР РС(Я)“. Соисполнители подпрограммы II типа: МКУ «Управление физической культуры и спорта», МКУ «Управление культуры и духовного развития», МКУ «Районное управление образования», МБУ «Центральная районная больница», ГКУ РС (Я) «Управление социальной защиты населения», управление МФ РС (Я) в Мегино-Кангаласском улусе, управление строительства и развития инфраструктуры, ГКУ РС (Я) «Центр занятости населения Мегино-Кангаласского улуса», общественные организации ВОИ, ВОГ, ВОС, ГУ «Редакция газеты «Эркээйи», Мегино-Кангаласский филиал «Майя» ГУ НВК «Саха» РС(Я), администрации МО поселений.

Ответственным исполнителем за разработку муниципальной целевой программы, ее согласование и внесение на утверждение является Управление по делам молодежи и семейной политике районной администрации. Внесение изменений, ответственность за достижение целевых индикаторов, предоставление по запросу необходимой информации, запросы у соисполнителей информацию по деятельности по сотрудничеству в рамках программы, проведение контроля и оценки эффективности мероприятий, рекомендации, ответственность за качество проводимых мероприятий, за целевое использование средств несут исполнители подпрограмм.

Ответственный исполнитель - Управление по делам молодежи и семейной политике формирует сводную бюджетную заявку, предусматривая в ней объемы ассигнований на последовательную поэтапную реализацию мероприятий подпрограммы, и ежегодно представляет ее в управление экономики и финансов муниципального района «Мегино-Кангаласский улус» Республики Саха (Якутия) для учета при формировании проектов годовых прогнозов социально-экономического развития муниципального района «Мегино-Кангаласский улус».

Контроль за исполнением мероприятий муниципальной целевой программы основан на мониторинге целевых индикаторов и показателей реализации муниципальной целевой программы путем сопоставления фактически достигнутых и целевых показателей. В

соответствии с данными мониторинга по фактически достигнутым результатам реализации в муниципальную целевую программу могут быть внесены корректировки.

Управление по делам молодежи и семейной политике муниципального района «Мегино-Кангаласский улус» ежеквартально предоставляет в Управление экономического развития районной администрации отчет о ходе исполнения мероприятий муниципальной целевой программы и оценки эффективности по целевым индикаторам, ежегодно предоставляет годовой отчет о ходе реализации муниципальной программы и процедура обеспечения открытости информации о мероприятиях подпрограммы осуществляется путем размещения на официальном сайте администрации муниципального образования «Мегино-Кангаласский улус».

Факторы, которые могут помешать успешной реализации программы, являются внешними рисками:

изменение федерального законодательства в части перераспределения полномочий между федеральными органами государственной власти, органами государственной власти субъектов Российской Федерации;

высокая инфляция;

неполное финансирование бюджетных обязательств;

отсутствие обращений граждан на оказание бесплатной юридической помощи и по оценке имущества в целях признания гражданина малоимущим.

К внутренним рискам относятся некачественное и несвоевременное предоставление мер социальной поддержки. Управление по делам молодежи и семейной политике муниципального района «Мегино-Кангаласский улус» регулярно проводятся работы по недопущению ухудшения качества и своевременности предоставления гражданам социальной помощи.

Раздел 6. МЕТОДИКА ОЦЕНКИ ДОСТИЖЕНИЯ КОНЕЧНЫХ РЕЗУЛЬТАТОВ МУНИЦИПАЛЬНОЙ ЦЕЛЕВОЙ ПРОГРАММЫ

Индикаторами, у которых положительным результатом считается превышение фактического показателя над плановым показателем, являются следующие:

Иц1 - Удельный вес граждан пожилого возраста и инвалидов, получивших услуги учреждений социального обслуживания, от общего числа обратившихся граждан;

Иц3 - Доля доступных для инвалидов и других маломобильных групп населения приоритетных объектов социальной и транспортной инфраструктуры в общем количестве приоритетных объектов.

Индикаторами, у которых положительным результатом считается снижение фактического показателя над плановым показателем, являются следующие:

Иц2 - Число семей, находящихся в трудной жизненной ситуации, состоящих на учете в учреждениях социального обслуживания семьи и детей;

$$Иц = 0,30 * Иц1 + 0,40 * Иц2 + 0,30 * Иц3$$

Приложение N 3 к муниципальной целевой программе
муниципального района «Мегино-Кангаласский улус»
"Социальная поддержка граждан
в муниципальном районе «Мегино-Кангаласский улус»
на 2017 - 2021 годы"

ПОДПРОГРАММА
«ОБЕСПЕЧЕНИЕ БЕЗБАРЬЕРНОЙ СРЕДЫ ЖИЗНЕДЕЯТЕЛЬНОСТИ ИНВАЛИДОВ В
МЕГИНО-КАНГАЛАССКОМ УЛУСЕ
НА 2017-2021 ГОДЫ»

ПАСПОРТ ПОДПРОГРАММЫ

	Базовый вариант	Интенсивный вариант
НАИМЕНОВАНИЕ ПОДПРОГРАММЫ	Подпрограмма «Обеспечение безбарьерной среды жизнедеятельности инвалидов в Мегино-Кангаласском улусе на 2017–2021 годы»	
ОСНОВАНИЕ ДЛЯ РАЗРАБОТКИ ПОДПРОГРАММЫ	Конвенция ООН «О правах инвалидов», Послание Президента РФ Д. Медведева Федеральному Собранию от 12.11.2009 г., Закон РФ от 24.11.2005 г. №181 «О социальной защите инвалидов в Российской Федерации», Послание Президента РС(Я) Е.Борисова Государственному Собранию (Ил Тумэн) РС(Я) от 01.12.2010, Указ Президента РС (Я) о Государственной программе Республики Саха (Якутия) "Социальная поддержка граждан в Республике Саха (Якутия) на 2012 - 2019 годы" (в редакции от 28.09.2015 №684)	
ОТВЕТСТВЕННЫЙ ИСПОЛНИТЕЛЬ ПОДПРОГРАММЫ	ГКУ РС(Я) „Мегино-Кангаласское управление социальной защиты населения и труда при МТ и СР РС(Я)“.	
СОИСПОЛНИТЕЛИ	<ul style="list-style-type: none"> - управление МФ РС(Я) в Мегино-Кангаласском улусе, - управление строительства и развития инфраструктуры; - ГКУ РС(Я) «Мегино-Кангаласская центральная районная больница»; - МКУ «Мегино-Кангаласское районное управление образования»; - МКУ «Управление культуры и духовного развития»; - МКУ «Управление физической культуры и спорта»; - ГКУ РС(Я) «Центр занятости населения Мегино-Кангаласского улуса»; - РМУ «Центр развития института семьи, молодежи и детства»; - общественные организации 	<ul style="list-style-type: none"> - управление МФ РС(Я) в Мегино-Кангаласском улусе, - ГУ «Региональное отделение «Фонд социального страхования РФ по РС(Я)» Мегино-Кангаласского улуса»; - управление строительства и развития инфраструктуры; - ГУ «Управление Пенсионного фонда РФ в Мегино-Кангаласском улусе (районе) РС(Я)»; - ГКУ РС(Я) «Мегино-Кангаласская центральная районная больница»; - МКУ «Мегино-Кангаласское районное управление образования»; - МКУ «Управление культуры и духовного развития»; - МКУ «Управление физической культуры и

	<p>ВОИ, ВОГ, ВОС;</p> <ul style="list-style-type: none"> - ГУ «Редакция газеты «Эркээйи»»; - Мегино-Кангаласский филиал «Майя» ГУ НВК «Саха» РС(Я); - администрации МО поселений. 	<p>спорта»;</p> <ul style="list-style-type: none"> - ГКУ РС(Я) «Центр занятости населения Мегино-Кангаласского улуса»; - РМУ «Центр развития института семьи, молодежи и детства»; - общественные организации ВОИ, ВОГ, ВОС; - ГУ «Редакция газеты «Эркээйи»»; - Мегино-Кангаласский филиал «Майя» ГУ НВК «Саха» РС(Я); - администрации МО поселений.
<p>ЦЕЛИ И ЗАДАЧИ</p>	<p>Цель: повышение качества жизни и создание безбарьерной среды жизнедеятельности для инвалидов и иных маломобильных групп населения.</p> <p>Задача 1. Обеспечение доступности объектов социальной инфраструктуры для инвалидов и иных маломобильных групп населения;</p> <p>Задача 2. Социальная интеграция инвалидов и детей-инвалидов в общество;</p> <p>Задача 3. Обеспечение условий для развития на территории МР адаптивной физической культуры и спорта инвалидов;</p> <p>Задача 4. Приобретение реабилитационного оборудования для обеспечения реабилитации для инвалидов и граждан, не имеющих инвалидности.</p>	
<p>ВАЖНЕЙШИЕ ЦЕЛЕВЫЕ ИНДИКАТОРЫ И ПОКАЗАТЕЛИ</p>	<p>Индикаторы (показатели) достижения цели:</p> <p>Доля инвалидов, положительно оценивающих уровень доступности приоритетных объектов и услуг приоритетных сферах жизнедеятельности, от общего числа инвалидов.</p> <p>Индикатор (показатель) задачи 1: количество социально-значимых объектов социальной инфраструктуры, оборудованных с целью обеспечения доступности для инвалидов.</p> <p>Индикаторы (показатели) задачи 2: количество инвалидов, детей-инвалидов принявших участие в социокультурных и спортивных мероприятиях на конец каждого года реализации Муниципальной программы, от общего числа инвалидов, проживающих на территории Мегино-</p>	

	Кангаласского улуса; Индикатор (показатель) задачи 3: Количество инвалидов и детей-инвалидов занимающихся адаптивной физической культурой и спортом; Индикатор (показатель) задачи 4: Количество инвалидов и детей-инвалидов получивших реабилитационные услуги на оборудованных;	
СРОК РЕАЛИЗАЦИИ МУНИЦИПАЛЬНОЙ ПРОГРАММЫ	2017-2021 годы	
ОБЪЕМЫ ИСТОЧНИКИ ФИНАНСИРОВАНИЯ МЕРОПРИЯТИЙ, ОПРЕДЕЛЕННЫХ МУНИЦИПАЛЬНОЙ ПРОГРАММОЙ (в тыс.руб.)	И Программа реализуется за счет средств бюджета муниципального района, бюджетов муниципального образования поселений. Общий объем финансирования Программы составляет 18271,6 рублей, из них: Средства Государственного бюджета РС(Я) – 7409,6 (41%): на 2017 – 1653,6 на 2018 – 1863,2 на 2019 – 1723,2 на 2020 – 1741,2 на 2021 – 1708,4 Средства муниципального бюджета – 9262 (51%): на 2017 – 1767,0 на 2018 – 2029,0 на 2019 – 1804,0 на 2020 – 1826,5 на 2021 – 1835,5 Средства бюджета муниципальных образований поселений – 1600,0 рублей (8%): на 2017 – 300,0 на 2018 – 300,0 на 2019 – 350,0 на 2020 – 350,0 на 2021 – 300,0	Программа реализуется за счет средств бюджета муниципального района, бюджетов муниципального образования поселений. Общий объем финансирования Программы составляет 29101,3 рублей, из них: Средства Государственного бюджета РС(Я) – 12942,80 (42%): на 2017 – 2290,0 на 2018 – 2674,0 на 2019 – 2608,0 на 2020 – 2688,0 на 2021 – 2682,8 Средства муниципального бюджета – 14578,50 (53%): на 2017 – 2562,5 на 2018 – 3042,5 на 2019 – 2910,0 на 2020 – 3010,0 на 2021 – 3053,5 Средства бюджета муниципальных образований поселений – 1600,0 рублей (5%): на 2017 – 300,0 на 2018 – 300,0 на 2019 – 350,0 на 2020 – 350,0 на 2021 – 300,0

<p>СИСТЕМА ОРГАНИЗАЦИИ КОНТРОЛЯ ЗА ХОДОМ РЕАЛИЗАЦИИ МУНИЦИПАЛЬНОЙ ПРОГРАММЫ</p>	<p>Руководителем Муниципальной программы является заместитель Главы администрации МР «Мегино-Кангаласский улус» по социальным вопросам.</p> <p>Общее руководство, мониторинг реализации Муниципальной программы и контроль за ходом исполнения осуществляет ГКУ РС(Я) „Мегино-Кангаласское управление социальной защиты населения и труда при МТ и СР РС(Я)“.</p> <p>Текущее управление Муниципальной программой осуществляется координатором, назначаемым руководителем Муниципальной программы. Координатором по итогам каждого года в срок до 15 января года, следующего за отчетным, проводится анализ эффективности выполнения мероприятий Муниципальной программы, расходования финансовых средств и разрабатывается промежуточный доклад о ходе реализации Муниципальной программы, который представляется руководителю Муниципальной программы.</p> <p>ГКУ РС(Я) „Мегино-Кангаласское управление социальной защиты населения и труда при МТ и СР РС(Я)“ в срок до 1 марта года, следующего за отчетным, представляет на коллегию Главы Муниципального района „Мегино-Кангаласский улус“ информацию о реализации Муниципальной программы за отчетный год для рассмотрения.</p>
---	---

1. Характеристика текущей ситуации

1.1. Обоснование соответствия решаемой проблемы и целей Подпрограммы приоритетным задачам Мегино-Кангаласского улуса Республики Саха (Якутия)

В настоящее время улучшение качества и уровня жизни инвалидов, их социальная адаптация, реабилитация, создание благоприятной среды для жизнедеятельности маломобильного населения, вообще, является одним из важнейших направлений социально-экономического развития Республики Саха (Якутия). Необходимым условием решения данной задачи является повсеместное создание безбарьерной среды на территории республики, района, поселения.

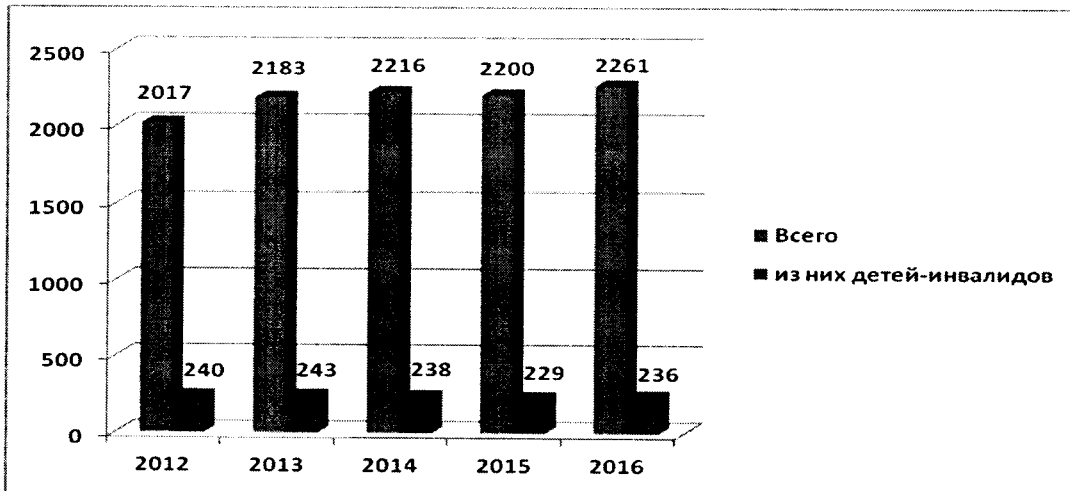
Под безбарьерной средой понимается организация окружающего пространства, при которой любой человек, независимо от своего состояния, физических возможностей и других ограничений, имеет возможность беспрепятственного доступа к любым объектам социальной, общественной, транспортной и иной инфраструктуры, а также может свободно передвигаться по любому выбранному маршруту. Что, в свою очередь, позволит людям с инвалидностью реализовать свое право на труд, образование, общественную жизнь и другие неотъемлемые сферы жизни современного человека.

В создании безбарьерной среды жизнедеятельности остро нуждаются треть населения республики: инвалиды, другие маломобильные группы населения (лица преклонного возраста, беременные женщины и временно нетрудоспособные граждане, родители, использующие детские коляски, дети дошкольного возраста).

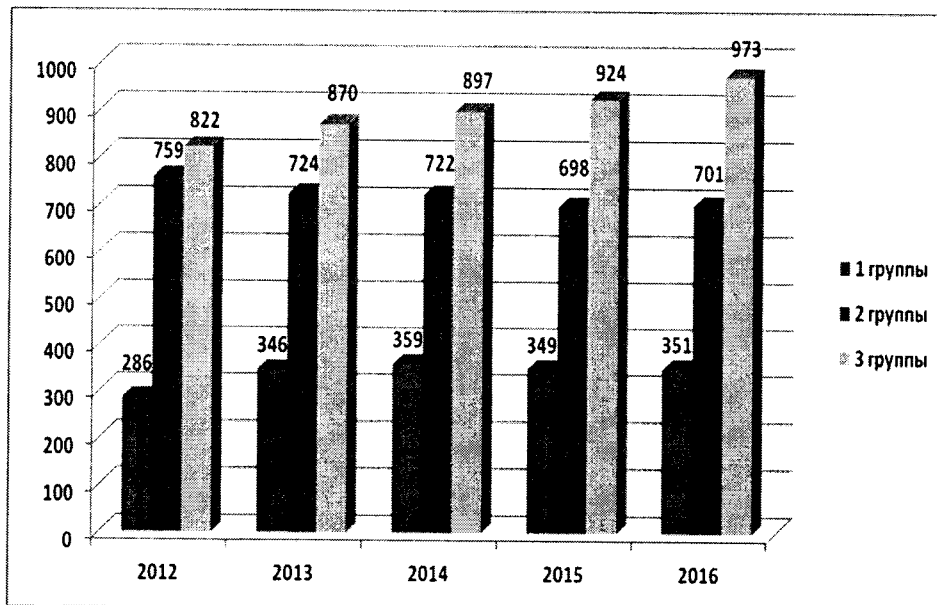
Государственная социальная политика республики в отношении инвалидов направлена на обеспечение им равных с другими гражданами возможностей в реализации гражданских, экономических, политических и других прав и свобод, предусмотренных Конституцией РФ, и строится в соответствии с общепринятыми принципами и нормами международного права, в которых основное место занимает создание для инвалидов равных с другими гражданами возможностей в различных сферах жизнедеятельности.

Рассматривая инвалидность как один из показателей здоровья населения, следует отметить, что высокий уровень инвалидности в Мегино-Кангаласском улусе является важнейшей проблемой.

В настоящее время на территории Мегино-Кангаласского улуса по данным управления Пенсионного фонда проживает 2261 инвалидов, из них 236 детей-инвалидов, что составляет около 10 процентов населения. Абсолютно слепых инвалидов в улусе 20 человек. Показатель 5 лет выглядит так:



В структуре общей численности инвалидов преобладают инвалиды III группы – 973 человек - 42%, II группы составляет 701 человек - 38%, инвалидов I группы 351 человек - 20%.



Наиболее уязвимыми при взаимодействии со средой жизнедеятельности являются четыре основные категории инвалидов:

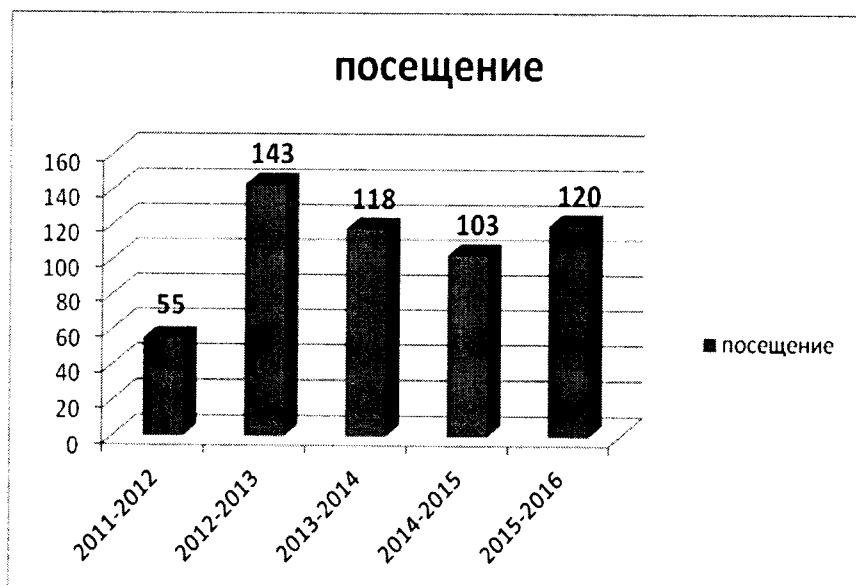
- инвалиды с нарушением опорно-двигательного аппарата;
- инвалиды с нарушением слуха;
- инвалиды с нарушением зрения;
- дети-инвалиды.

По данным ГКУ РС(Я) «Мегино-Кангаласская центральная районная больница» комплексными медицинскими осмотрами охвачено 2051 взрослого населения, 208 детей-инвалидов. В структуре инвалидностей на первом месте стоят инвалиды по общим заболеваниям – 1194 (53% от общего числа инвалидов), на втором месте инвалиды по опорно-двигательному аппарату – 276 (12,2% от общего числа инвалидов), на третьем месте инвалиды по зрению – 169 (7,5% от общего числа инвалидов), на четвертом месте инвалиды по слуху – 162 (7,2% от общего числа инвалидов). Распределение детей-инвалидов по главному нарушению в состоянии здоровья: по общему заболеванию – 150

(63,6% от общего числа детей-инвалидов), по опорно-двигательному аппарату - 6 (2,5% от общего числа детей-инвалидов), по слуху - 7 (2,9% от общего числа детей-инвалидов), по зрению - 10 (4,2% от общего числа детей-инвалидов).

Во многом это обусловлено высоким уровнем заболеваемости и травматизма населения.

При МКУ «Мегино-Кангаласское районное управление образования» ведет свою деятельность МБОУ «Центр психолого-медико-социального сопровождения «Кэскил»» дневного пребывания, которое активно ведет работу по укреплению здоровья, образованию, обучению и социально-культурной реабилитации детей-инвалидов и их родителей.



МБОУ «Кустук» с. Майя ежегодно занимается с 15 детьми с нарушениями зрения.

Наши инвалиды, в основном, социокультурную реабилитацию проходят при непосредственной помощи общественных организаций инвалидов. Так, в ВОИ состоят 735 инвалида по общему заболеванию, ВОС – 131 инвалидов по зрению, из них 18 абсолютно слепых, ВОГ – 86 глухих и слабослышащих инвалида. Члены общественных организаций инвалидов принимают активное участие в культурно-массовых, спортивных мероприятиях проводимых в улусе, так и в республике.

Но это только первые шаги к доступной среде, что частично улучшает жизнь инвалидов, нужно дальше работать по созданию безбарьерной среды для инвалидов.

Всего по району социально-значимых объектов - 239, из них объекты образования - 70, культуры - 79 (из них МР - 8 объектов, МО – 71 объект), спорта – 58 (из них МР - 2 объекта, МО – 56 объектов), административные объекты МО поселений – 32. Из них по состоянию на 01.03.2016 года имеют доступность для инвалидов - 27 (11,4%) объекта, из них объекты образования – 20 (8,4%), культуры – 3(1,3%), спорта – 3(1,3%), административные объекты МО поселений – 1(0,4%).

Вместе с тем предстоит решить ряд проблем по следующим направлениям:

- оборудование объектов социальной инфраструктуры – 88,6% зданий и сооружений улуса не оборудованы для доступности инвалидами находятся почти на нулевой стадии: не имеют перил, пандусов, поручней и т.д.;

- обеспечение доступности для инвалидов средств информации и коммуникации, повышение информированности населения о проблемах инвалидов;
- социальная интеграция инвалидов и детей-инвалидов в общество.

Государственная политика по вопросам интеграции инвалидов определена Федеральным законом «О социальной защите инвалидов в Российской Федерации» от 24 ноября 1995 года №181.

Действующее законодательство в отношении инвалидов носит разветвленный характер: в нем содержатся гарантии занятости и профессиональной подготовки людей с ограниченными возможностями, получения ими достойного образования, охраны здоровья, социальной и юридической защиты, интеграции и реабилитации, участия в политической, социальной и культурной жизни, предоставления необходимой информации.

Статья 5 Федерального закона «О социальной защите инвалидов в Российской Федерации» предусматривает:

участие органов государственной власти субъектов Российской Федерации в реализации государственной политики в отношении инвалидов на территориях субъектов Российской Федерации;

разработку, утверждение и реализацию региональных программ в области социальной защиты инвалидов в целях обеспечения им равных возможностей и социальной интеграции в общество.

Улучшение условий жизни инвалидов, как одной из самых социально уязвимых категорий населения, их адаптация и интеграция в общество входит в число приоритетных задач Правительства Республики Саха (Якутия).

В связи с этим необходимо продолжить реализацию мероприятий, направленных на социальную интеграцию инвалидов в общество.

Настоящая подпрограмма направлена на:

- реализацию мероприятий по обеспечению для инвалидов беспрепятственного доступа к объектам социальной инфраструктуры;
- повышение доступа информации для инвалидов и семей с детьми-инвалидами;
- повышение качества и увеличение объема услуг по реабилитации и интеграции инвалидов;
- обеспечение условий для развития адаптивной физической культуры.

Реализация этих мер создаст условия для частичного или полного восстановления навыков к общественной, бытовой и к профессиональной деятельности инвалидов.

Подпрограмма продолжит реализацию государственной политики по социальной защите инвалидов на территории Мегино-Кангаласского улуса.

Приказ министра МТ и СР РС(Я) под № 333-ОД от 28 мая 2008 года «О мероприятиях по реализации Концепции развития системы комплексной реабилитации инвалидов в Республике Саха (Якутия) на 2008-2011 годы» с 1 января 2009 года в Государственных учреждениях «Управление социальной защиты населения и труда при МТ и СР РС(Я)» были введены штаты специалистов по работе с инвалидами. 12 ноября 2009 года было Послание Президента РФ Федеральному собранию РФ. 18 ноября 2009 года 754-3 №401-4 принят Закон РС(Я) «О дополнительных мерах социальной поддержки

инвалидов в РС(Я)», которое вступил в силу с 01.01.2011 это дало толчок к продвижению по данному направлению.

1.2 . Обоснование целесообразности решения проблемы программно-целевым методом

Целесообразность решения проблемы обеспечения безбарьерной среды для инвалидов программно-целевым методом предопределяется следующими причинами:

1. Масштабность, высокая социально-экономическая значимость проблемы. Решение проблемы предполагает инвентаризацию всех сооружений, объектов транспорта, связи в муниципальном районе с целью их последующей реконструкции и дооборудования с учетом требований доступности.

2. Комплексность проблемы. Потребуется решение различных по содержанию задач финансового, информационного, организационного, инвестиционного характера, затрагивающие интересы различных групп собственников, реализации соответствующего комплекса мероприятий, взаимосвязанных по ресурсам, срокам и исполнителям.

3. Межведомственный характер проблемы. С учетом содержания, перечня задач, требующих решения, в рамках программы потребуется консолидация усилий и координация действий в рамках единого Программы управлений, органов местного самоуправления, бизнес-общества, общественных организаций инвалидов.

С учетом вышеизложенного представляется решение проблемы безбарьерной среды инвалидов и других маломобильных групп в улусе, программно-целевым методом.

SWOT-анализ текущей ситуации в сфере реализации подпрограммы

Выбор эффективной стратегии реализации Подпрограммы обусловлен сочетанием сильных и слабых сторон, характеризующих среду жизнедеятельности инвалидов в районе. В результате SWOT-анализа были выявлены как благоприятные, так и неблагоприятные события, которые влияют либо могут повлиять на текущую ситуацию. Это так называемые «возможности» и «угрозы». Матрица корреляционного SWOT-анализа содержит варианты стратегий, которые будут реализованы в зависимости от корреляции факторов «сила», «слабость», «возможности», «угрозы».

При развитии факторов внешней среды в благоприятном направлении, оптимальным вариантом реализации подпрограммы является интенсивный вариант. Базовый вариант реализации подпрограммы предусматривает сокращение ряда задач и мероприятий, имеющих инвестиционный характер. Перспективной стратегией является более эффективное использование имеющихся преимуществ и преодоление, так называемых, слабых сторон, характерных для района.

Наихудшей ситуацией является отказ от реализации подпрограммы, что не позволит изменить сложившуюся ситуацию в сфере организации безбарьерной среды для инвалидов и иных маломобильным групп населения.

Сводная матрица SWOT-анализа реализации подпрограммы

Сильные стороны	Возможности
<p>1. Наличие широкого круга заинтересованных организаций муниципальной собственности и общественных организаций инвалидов;</p> <p>2. Наличие ответственного органа, реализующего политику в сфере реализации Подпрограммы;</p> <p>3. Наличие у заинтересованных органов управления опыта реализации федеральных и республиканских программ в данной сфере (образование, культура, спорт);</p> <p>4. Устойчивая (на протяжении 5 лет) тенденция показателей социально-культурной реабилитации инвалидов, в том числе детей-инвалидов.</p>	<p>1. Формирование безбарьерной среды для инвалидов на основе реализации системы программных мероприятий;</p> <p>2. Получение значительного внешнего источника финансирования на среднесрочный период в 5 лет (объем привлекаемых средств из государственного бюджета РС(Я) оценивается в 7409,6 тыс. руб. по базовому варианту, 12222,8 тыс. руб. по интенсивному варианту реализации Подпрограммы;</p> <p>3. Создание системы социального партнерства с участием всех государственных и общественных институтов и вовлечением в этот процесс максимально возможного круга жителей района.</p>
Слабые стороны	Угрозы
<p>1. Среда жизнедеятельности в районе недостаточно приспособлена для инвалидов. Критичен показатель доступности социальной инфраструктуры для лиц с нарушениями опорно-двигательного аппарата (более 12,2 %);</p> <p>2. В районе доступность объектов социальной инфраструктуры составляет 11,4 %, это за счет объектов муниципальной собственности, в объектах муниципальной собственности МО поселений условия для безбарьерной среды инвалидам и иным маломобильным группам населения практически отсутствуют;</p> <p>3. Высокая потребность инвалидов всех групп в многопрофильной реабилитации в РС (Я).</p>	<p>1. Снижение финансирования из-за резкого сжатия местного бюджета, вследствие резких колебаний на финансовом рынке в период реализации Подпрограммы;</p> <p>2. Нехватка финансовых средств республиканского и местных бюджетов в период реализации Подпрограммы вследствие возможности возникновения негативных природных явлений в форме паводков, наводнений, масштабных пожаров и иных явлений, имеющих форс-мажорный характер;</p> <p>3. Не разработаны в муниципальных образованиях поселений МЦП по социальной поддержке граждан, что влияет на не выделение финансовых средств в бюджете МО поселений на социальную поддержку инвалидов и семей с детьми-</p>

	инвалидами;
--	-------------

2. Ожидаемые результаты реализации подпрограммы и целевые индикаторы (показатели)

Результатами реализации подпрограммы станут:

- обеспечение доступности объектов социальной инфраструктуры перилами, пандусами, поручнями и т.д. и средств информации для инвалидов;
- проведение мероприятий по социально-культурной и спортивной реабилитации лиц с ограниченными возможностями, в которых предполагается участие большего количества инвалидов.
- обеспечение условия для занятий адаптивной физической культурой и спортом;
- обеспечение средствами и оборудованием для реабилитации инвалидов и детей-инвалидов и граждан, не имеющих инвалидности.

Достижение целей и задач подпрограммы оценивается целевыми индикаторами (показателями). Приложение №1

3. Предложения по объемам и источникам финансирования подпрограммы

Источником финансирования подпрограммы являются средства федерального, республиканского, муниципального, внебюджетного бюджетов. Объем расходов по базовому варианту подпрограммы составляет **19551,60** тыс.рублей, в том числе:

- на 2017 – 3720,60 тыс. рублей
- на 2018 – 4192,20 тыс. рублей
- на 2019 – 3877,20 тыс. рублей
- на 2020 – 3917,70 тыс.рублей
- на 2021 – 3843,90 тыс.рублей

по интенсивному варианту Муниципальной подпрограммы составляет **29101,3** тыс.рублей, в том числе:

- на 2017 – 5152,50 тыс.рублей

на 2018 – 6016,50 тыс. рублей
на 2019 – 5868,00 тыс. рублей
на 2020 – 6048,00 тыс. рублей
на 2021 – 6036,30 тыс. рублей

Объемы и доли финансирования мероприятий, направленных на достижение по **базовому варианту**:

Задача 1. «Обеспечение доступности объектов социальной инфраструктуры для инвалидов и иных маломобильных групп» от общего объема расходов по Муниципальной программе составляют **11621,5** тыс. рублей или **64%**;

Задача 2. «Социальная интеграция инвалидов и детей-инвалидов в общество» от общего объема расходов по Муниципальной программе составляют **5246,1** тыс. рублей или **29%**;

Задача 3. «Обеспечение условий для развития на территории МР адаптивной физической культуры и спорта» от общего объема расходов по Муниципальной программе составляют **900** тыс. рублей или **5%**;

Задача 4. «Приобретение реабилитационного оборудования для обеспечения реабилитации для инвалидов и граждан, не имеющих инвалидности» от общего объема расходов по Муниципальной программе составляют **504** тыс. рублей или **2%**;

Объемы и доли финансирования мероприятий, направленных на достижение по **интенсивному варианту**:

Задача 1. «Обеспечение доступности объектов социальной инфраструктуры для инвалидов и иных маломобильных групп» от общего объема расходов по Муниципальной программе составляют **20891,5** тыс. рублей или **72%**;

Задача 2. «Социальная интеграция инвалидов и детей-инвалидов в общество» от общего объема расходов по Муниципальной программе составляют **7308,0** тыс. рублей или **25%**;

Задача 3. «Обеспечение условий для развития на территории МР адаптивной физической культуры и спорта» от общего объема расходов по Муниципальной программе составляют **900** тыс. рублей или **3%**;

Задача 4. «Приобретение реабилитационного оборудования для обеспечения реабилитации для инвалидов и граждан, не имеющих инвалидности» от общего объема расходов по Муниципальной программе составляют **612** тыс. рублей или **2%**;

ПЕРЕЧЕНЬ
целевых индикаторов (показателей) подпрограммы
«Обеспечение безбарьерной среды жизнедеятельности инвалидов
в Мегино-Кангаласском улусе на 2017-2021 годы»

по базовому варианту

Наименование цели, задачи и целевого индикатора (показателя)	Единица измерения	2017	2018	2019	2020	2021
<i>Цель: повышение качества жизни и создание безбарьерной среды жизнедеятельности для инвалидов и иных маломобильных групп.</i>						
Доля инвалидов, положительно оценивающих уровень доступности приоритетных объектов и услуг приоритетных сферах жизнедеятельности, от общего числа инвалидов.	%	8	15	24	32	40
<i>Задача 1. Обеспечение доступности объектов социальной инфраструктуры для инвалидов и иных маломобильных групп населения</i>						
Количество социально-значимых объектов социальной инфраструктуры муниципальной собственности, оборудованных с целью обеспечения доступности для инвалидов	Количество	4	4	4	4	4
Количество социально-значимых объектов социальной	Количество	10	10	10	10	10

Наименование цели, задачи и целевого индикатора (показателя)	Единица измерения	2017	2018	2019	2020	2021
инфраструктуры муниципальной собственности поселений, оборудованных с целью обеспечения доступности для инвалидов						
<i>Задача 2. Социальная интеграция инвалидов и детей-инвалидов в общество</i>						
Доля инвалидов, детей-инвалидов принявших участие в социокультурных и спортивных мероприятиях на конец каждого года реализации Муниципальной программы, от общего числа инвалидов, проживающих на территории Мегино-Кангаласского улуса;	%	6	12	18	24	30
<i>Задача 3. Обеспечение условий для развития на территории МР адаптивной физической культуры и спорта инвалидов;</i>						
Доля инвалидов и детей-инвалидов занимающихся адаптивной физической культурой и спортом;	%	8	10	12	15	18
<i>Задача 4. Приобретение реабилитационного оборудования для обеспечения реабилитации для инвалидов и граждан, не имеющих инвалидности</i>						
Количество детей-	Количество	15	15	15	15	15

Наименование цели, задачи и целевого индикатора (показателя)	Единица измерения	2017	2018	2019	2020	2021
инвалидов получивших реабилитационные услуги на оборудованях в МБОУ «Кустук»;						
Количество детей-инвалидов получивших реабилитационные услуги на оборудованях в МБОУ «Кэскил»;	Количество	5	7	10	12	15
Количество инвалидов воспользовавшихся услугами пункта-проката ТСР	Количество	3	6	9	12	15

ПЕРЕЧЕНЬ
целевых индикаторов (показателей) подпрограммы
«Обеспечение безбарьерной среды жизнедеятельности инвалидов
в Мегино-Кангаласском улусе на 2017-2021 годы»

по интенсивному варианту.

Наименование цели, задачи и целевого индикатора (показателя)	Единица измерения	2017	2018	2019	2020	2021
<i>Цель: повышение качества жизни и создание безбарьерной среды жизнедеятельности для инвалидов и иных маломобильных групп.</i>						
Доля инвалидов, положительно оценивающих уровень доступности приоритетных объектов и услуг приоритетных сферах жизнедеятельности, от	%	8	15	24	32	40

Наименование цели, задачи и целевого индикатора (показателя)	Единица измерения	2017	2018	2019	2020	2021
общего числа инвалидов.						
<i>Задача 1. Обеспечение доступности объектов социальной инфраструктуры для инвалидов и иных маломобильных групп населения</i>						
Количество социально-значимых объектов социальной инфраструктуры муниципальной собственности, оборудованных с целью обеспечения доступности для инвалидов	Количество	8	8	8	8	8
Количество социально-значимых объектов социальной инфраструктуры муниципальной собственности поселений , оборудованных с целью обеспечения доступности для инвалидов	Количество	6	12	20	30	40
<i>Задача 2. Социальная интеграция инвалидов и детей-инвалидов в общество</i>						
Доля инвалидов, детей-инвалидов принявших участие в социокультурных и спортивных мероприятиях на конец каждого года реализации Муниципальной программы, от общего числа инвалидов, проживающих на	%	6	12	18	24	30

Наименование цели, задачи и целевого индикатора (показателя)	Единица измерения	2017	2018	2019	2020	2021
территории Мегино-Кангаласского улуса;						
Задача 3. Обеспечение условий для развития на территории МР адаптивной физической культуры и спорта инвалидов;						
Количество инвалидов и детей-инвалидов занимающихся адаптивной физической культурой и спортом;	%	10	12	15	18	21
Задача 4. Приобретение реабилитационного оборудования для обеспечения реабилитации для инвалидов и граждан, не имеющих инвалидности						
Количество детей-инвалидов получивших реабилитационные услуги на оборудовании в МБОУ «Кустук»;	Количество	15	15	15	15	15
Количество детей-инвалидов получивших реабилитационные услуги на оборудовании в МБОУ «Кэскил»;	Количество	7	10	13	16	20
Количество инвалидов воспользовавшихся услугами пункта-проката ТСР	Количество	3	6	9	12	15